Kapacitetsanalyse af idrætsfaciliteterne i Vejle Kommune

Uge 46, 2014

Indholdsfortegnelse

1.0 INDLEDNING 3
2.0 ELEMENTER I UNDERSØGELSEN 4
3.0 GENERELLE RESULTATER FRA KAPACITETSUNDERSØGELSEN 6
3.1 HVEM ER BRUGERENE 6
3.2 PLADS TIL FLERE AKTIVITETER 7
3.3 MØDELOKALER 10
3.4 CAFETERIA 10
3.5 KAPACITETSUDNYTTELSE 11
3.6 IDRÆTSAKTIVITETER I HALLERNE 13
3.7 SAMMENHÆNG MELLEM BELASTNINGSGRAD OG KAPACITETSANALYSE 14
3.8 OPSUMMERING AF KAPACITETSUNDERSØGELSEN 15
4.0 MULIGE FEJLKILDER I KAPACITETSUNDERSØGELSEN 16
5.0 RESULTATER FRA DE ENKELTE HALLER 18
5.1 BREDSTENHALLEN 18
5.2 ENGLYSTHALLEN 22
5.3 GAUERSLUNDHALLEN 25
5.4 GORMSHALLEN 29
5.5 HÆLDAGERHALLEN 33
5.6 IKÆRHALLEN GIVE 36
5.7 KIRKEBAKKEHALLEN 39
5.8 MØLHOLMHALLEN 42
5.9 NØRREMARKSHALLEN 46
5.10 PETERSMINDEHALLEN 50
5.11 SKIBETHALLEN 54
5.12 SØNDERMARKSHALLEN VEJLE 58
5.13 SØNDERMARKSHALLEN GIVE 61
5.14 ØSVN HALLEN 64

1.0 INDLEDNING

Denne analyse undersøger af aktiviteterne i en given uge i udvalgte 14 idrætshaller, med henblik på at fastlægge generelle tendenser på området og give et billede af kapacitetsudnyttelsen i Vejle kommunes idrætshaller en typisk uge i højsæsonen.

Hallerne er udvalgt af Vejle Kommune på baggrund af deres karakteristika og placering for at sikre en repræsentation af forskellige typer idrætshaller. Ligeledes er der ved udvælgelsen taget udgangspunkt i en tidligere udarbejdet analyse af Vejle Kommune fra 2012 om belastningsgraden af idrætshallerne i Vejle baseret på befolkningsfremskrivning. (Vejle Kommune, Erhverv og kultur, 2012). Analysen angav på baggrund af befolkningsudvikling samt hallernes karakteristika en belastningsgrad for de enkelte haller.

Undersøgelsen omfatter følgende haller:

Søndermarkshallen Vejle	Meget høj belastning
Nørremarkshallen	Stor belastning
Petersmindehallen	Belastning over middel
Hældagerhallen	Belastning over middel
Kirkebakkehallen	Belastning over middel
Skibethallen	Belastning over middel
Gauerslundhallen	Middel belastning
Mølholmhallen	Middel belastning
Englysthallen	Lav belastning
Gormshallerne	Lav belastning
Bredstenhallen	Lav belastning
Ikærhallen Give	Lav belastning
Søndermarkshallen Give	Lav belastning
ØSVN Hallen	Lav belastning

Der er i alt foretaget ca. 8500 konkrete observationer. Observeringerne er fortaget i alle idrætshallernes lokaler, og omfatter dermed de traditionelle haller, sale, motions- og mødelokaler, cafeterier m.m.

Kapacitetsundersøgelsen er blevet udført af, studerende fra Campus Vejle efter aftale med Vejle Kommune og under supervision af Frejo&Steen.

Undersøgelsen er udført i tidsrummet kl. 14.30-22.30 med målinger hver ½ klokketime.

Fokus har været på hallernes og foreningernes anvendelse af lokalerne efter skoletid, hvorfor observationerne er foretaget i det tidsrum, hvor foreningerne og borgerne traditionelt er mest idrætsaktive.

Først observation er foretaget kl. 14.30 og sidste observation kl. 22.30. Dette giver i alt 9 potentielle aktivitetstimer pr. dag, baseret på en forventning om at der potentielt kan være aktivitet i lokalerne fra kl. 14.00 – 23.00.

Alle observationer er registeret på observationsskemaer, som blev udleveret til observatørerne sammen med kodeark og vejledning, i hvordan undersøgelsen skulle udføres. Observatørerne har herefter konkret besøgt alle lokaler hver ½ klokketime og noteret aktiviteterne i hvert lokale. Disse er derefter sammenskrevet og analyseret.

2.0 ELEMENTER I UNDERSØGELSEN

ALDERSFORDELING

Angiver den procentmæssige aldersfordeling af aktive i idrætshallen i aldersgrupperne:

- Børn op til 6 år
- Børn og unge 7-15 år
- Voksne 16-39 år
- Voksne 40-60 år
- Seniorer 60+

KØNSFORDELING

Angiver den procentmæssige kønsfordeling af aktive i idrætshallen som en samlet enhed, for de angivne aldersgrupper.

CAFETERIA ÅBENT/LUKKET FRA 14.30.22.30

Angiver den procentmæssige andel cafeteriet har været åben/lukket i observationsperioden.

ANTAL AKTIVE PERSONER PR. TIDSENHED

Angiver pr. tidsenhed det gennemsnitlige antal aktive-og ikke-aktive personer i idrætslokalernes amt samt folk i cafeteriet.

AKTIVITETER DER DYRKES

Angiver de procentmæssige andele af aktiviteter der har været dyrket ud af det samlede antal observationer. Kategorien *"ingen aktivitet"* er ikke medregnet, da vi ønsker at vide, hvor stor en andel de pågældende aktiviteter har ud af alle de dyrkede aktiviteter.

AKTIVITET/INGEN-AKTIVITET I DE ENKELTE HALLER

Angiver i hvert lokale den procentmæssige andel, hvor der har været aktivitet og ingen aktivitet hele ugen. Har der været én person i et lokale angives dette som aktivitet.

AKTIVITET/INGEN AKTIVITET I MØDELOKALERNE

Angiver den procentmæssige andel, hvor der har været møde/ikke-møde i idrætshallens mødelokaler som en samlet enhed. Har der været én person i et lokale angives dette som aktivitet.

KAPACITETSUDNYTTELSE UGE 46 ALLE TIDER

Angiver den procentmæssige kapacitetsudnyttelse af idrætshallen inklusiv ikke anvendte lokaler. Udgangspunktet for udregningen er en åbningstid fra 14.30 til 23.00 og 12 aktive personer pr. aktivitetstime. af aktive i det enkelte lokale hele ugen i forhold til det højest mulige antal aktive hele ugen. 100% udnyttelse af et lokale er sat til 12 personer, hvilket betyder at ved 12 personer eller flere vurderes lokalet som værende 100% udnyttet.

KAPACITETSUDNYTTELSE I ET GIVET LOKALE

Angiver den procentmæssige andel af aktive i det enkelte lokale de enkelte dage i forhold til det højest mulige antal aktive på en dag. 100% udnyttelse af et lokale er sat til 12 personer, hvilket betyder at ved 12 personer eller flere vurderes lokalet som værende 100% udnyttet.

KAPACITETSUDNYTTELSE I TIDSPERIODER

Angiver den procentmæssige andel af aktive i det enkelte lokale i det enkelte tidsrum hele ugen i forhold til det højest mulige antal aktive hele ugen i det pågældende tidsrum. 100% udnyttelse af et lokale er sat til 12 personer, hvilket betyder at ved 12 personer eller flere vurderes lokalet som værende 100% udnyttet.

3.0 GENERELLE RESULTATER FRA KAPACITETSUNDERSØGELSEN

De følgende konklusioner og diagrammer baseres på en sammentælling af resultaterne fra alle 14 observerede haller, og har til formål at skabe et generelt billede over faciliteterne. Ud fra dette vil der ikke blive uddraget nogle egentlige konklusioner for den enkelte hal. Sidst i dokumentet ses alle observationer for de enkelte haller.

3.1 HVEM ER BRUGERENE

ALDERSFORDELING

Undersøgelsen viser, at aldersgruppen 0-15 år udgør 52% af brugerne og derfor må betegnes som de primære brugere. Aldersgruppen 16-39 år er repræsenteret med 31%. Derimod er aldersgruppen 40+ svagt repræsenteret med kun 12%, og seniorerne udgør kun 5%. I dette billede skal der tages højde for, at mange seniorer dyrker idræt om formiddagen, men den lave repræsentation af disse grupper er forsat værd at bemærke.

Der er derfor et potentiale i at få de ældste borgere ind i hallerne. Dette kunne bl.a. gøres ved at blive bedre til at skabe aktiviteter direkte henvendt til denne målgruppe.

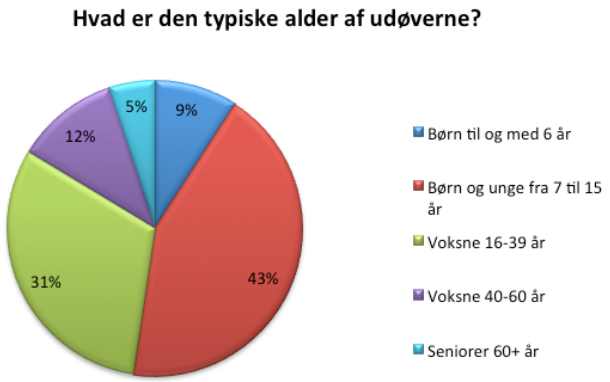

KØNSFORDELING

Ses der på kønsfordelingen blandt de aktive, tegner der sig et mønster. Aldersgruppen 0-15 er ligeligt repræsenteret, men fra teenagealderen sker der et frafald af kvinderne således, at fordelingen blandt unge og voksne for aktiviteter, der alene retter sig mod mænd og kvinder er 40% / 16% i mændenes favør. Deler man kategorien med 50% fordelingen mellem mænd og kvinder lige over, giver det en kønsmæssig fordeling i hallerne for voksne på 62% mænd og 28% kvinder.

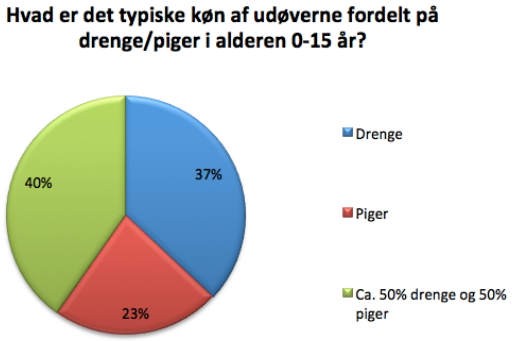

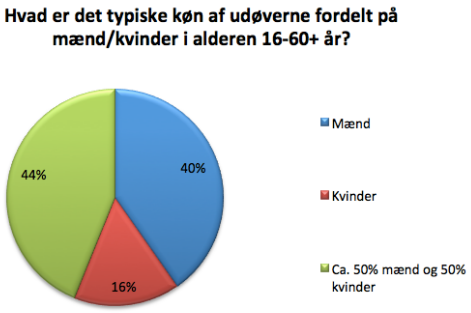

Tallene indikerer, at hallernes foreninger i børneidrætterne formår at henvende sig til både drenge og piger. I den voksne aldersgruppe 16-60+, ser det imidlertid ud til, at foreningerne og idrætshallerne mister grebet om de kvindelige idrætsudøvere. Derimod er mændene stadig aktive, hvilket kan hænge sammen med, at de idrætsaktiviteter, der dyrkes i hallerne primært er de traditionelle konkurrencebetonede idrætsgrene, der henvender sig til mændene. Denne tendens bekræftes af IDAN´s analyser af befolkningens idrætsvaner (Laub, 2012).

Undersøgelsen kan således konkludere, at der er en underrepræsentation af kvinder i de undersøgte idrætshaller, i betragtning af, at landsdækkende undersøgelser af danskernes idrætsvaner viser, at kvinder er lige så idrætsaktive som mænd.

3.2 PLADS TIL FLERE AKTIVITETER

Et centralt spørgsmål for denne undersøgelse har været at undersøge kapacitetsudnyttelsen af hallerne. I hvilket omfang anvendes idrætshallerne til deres fulde kapacitet?

For at besvare dette spørgsmål, har vi undersøgt hvor meget af tiden der har været aktivitet i alle hallernes idrætslokaler. Her har vi angivet, at der har været aktivitet, hvis der har været

bare ét enkelt individ i det pågældende idrætslokale. Et lokale uden aktivitet er således tomt. Følgende diagram giver et overblik over alle lokaler i de undersøgte haller:

I diagrammet ses det, at der er målt aktivitet i 68% af tiden. 2 % af tiden har der været andre aktiviteter end idræt. Dette betyder, at i 30% af de registrerede tider har lokalerne stået helt tomme. Denne undersøgelse tyder på, at der er ledig kapacitet i hallerne.

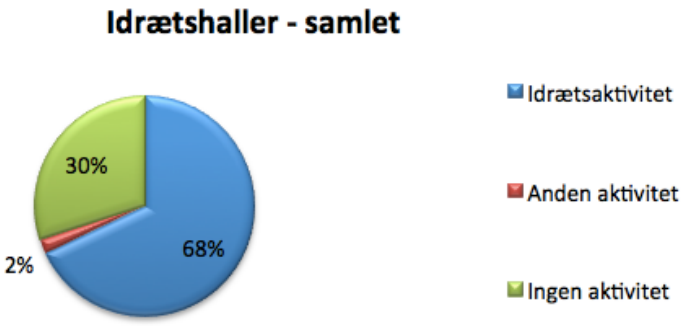

Det er væsentligt at være bevidst om at der er målt fra kl. 14.30 til kl. 22.30 og, at en del af de ledige timer er ydertimer placeret tidlig eftermiddag og efter kl. 21.30. Dette ændrer dog ikke på den omstændighed at der er ledig kapacitet i 20x40 hallerne.

Dette diagram viser samme oversigt over de observerede småhaller/idrætslokaler

Her ses det, at i 77% af tiden har der ikke været aktivitet i disse lokaler.

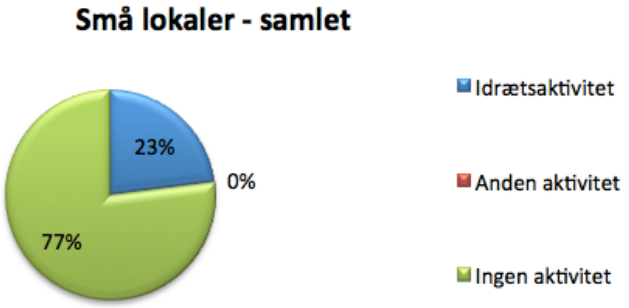

Der tegner sig et billede af, at det især er de mindre idrætslokaler, der har mange ubenyttede timer. Det er værd at bemærke, at samtidig med at kvinderne og de ældre er underrepræsenterede i hallerne, har de lokaler, som egner sig til disse grupper stor ledig kapacitet. Disse idrætslokaler kunne anvendes til mindre pladskrævende idrætter som fx dans, zumba, aerobic, gymnastik etc. målrettet kvinderne og de 40+ årige. Vi konkluderer således, at det ikke nødvendigvis alene er lokalerne, der sætter begrænsninger for udviklingen af nye aktiviteter for disse grupper.

Dette diagram viser hvor mange timer der har været aktivitet i fitnesscentret. Med det forbehold, at der kun har været observeret på ét fitnesscenter har der været aktivitet 87% af tiden.

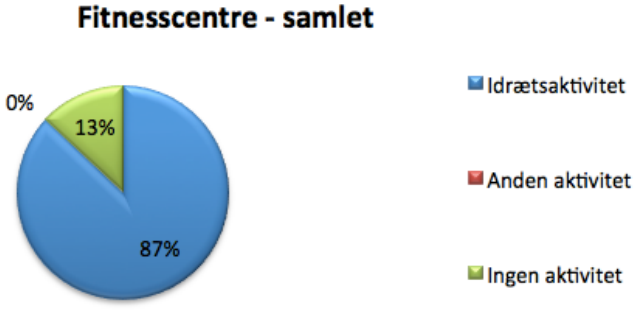

Nedenstående viser de respektive ugedage med angivelser af aktivitet / ikke aktivitet. Det ses, at aktiviteterne er nogenlunde ligeligt fordelt over ugerne med en dækningsgrad på ca. 72%. Fredag skiller sig ud i forhold til de andre dage med en dækningsgrad på 63%, hvor der er et potentiale i at udvikle aktiviteter til nye målgrupper, da 37% af idrætslokalerne her står tomme.

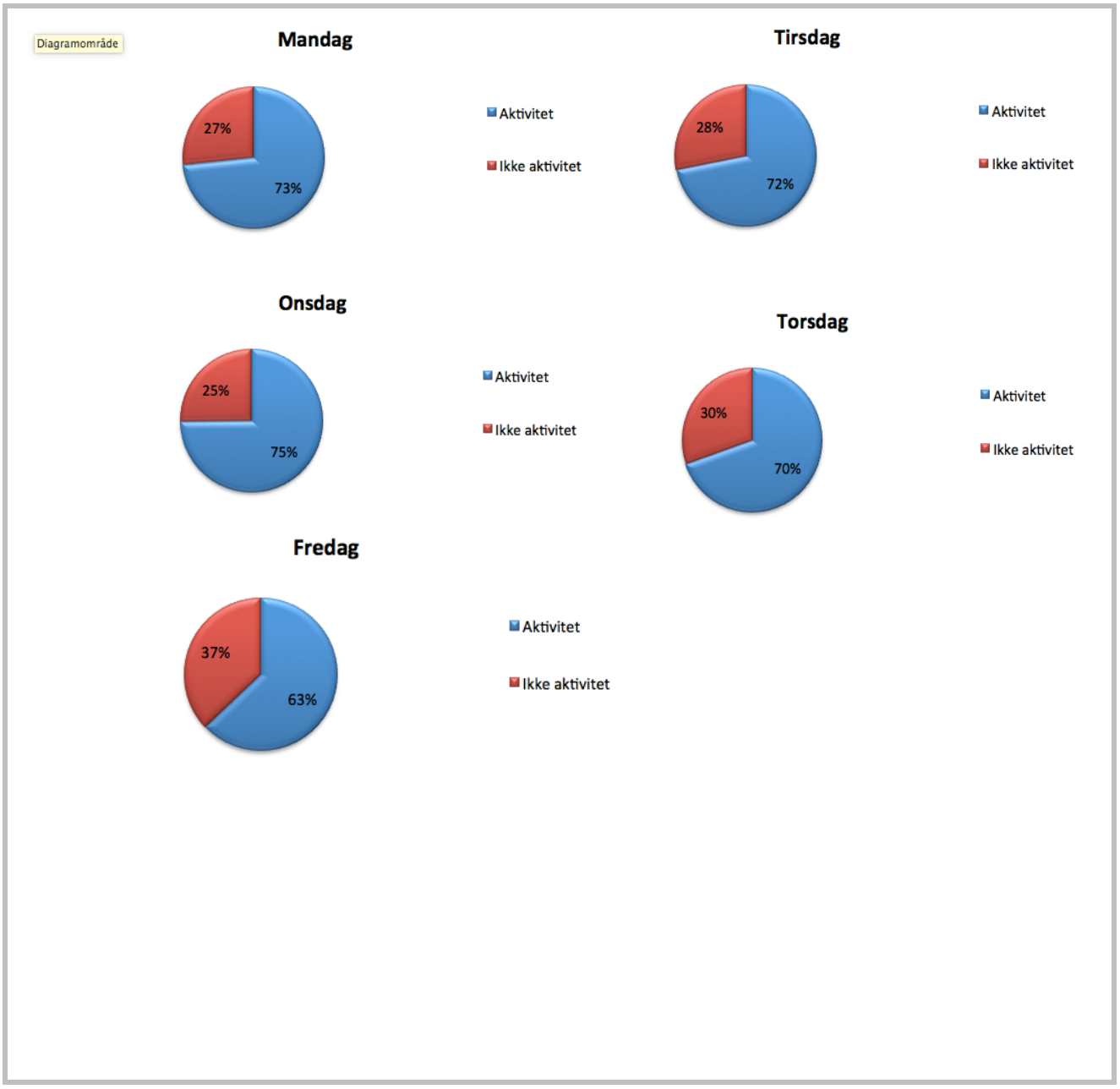

3.3 MØDELOKALER

Der er målt på, hvor meget hallernes mødelokaler bliver brugt. Her blev der kun registreret mødeaktivitet i 10% af tiden, hvilket vidner om, at der er en markant overkapacitet af mødelokaler i kommunens haller. Det er derfor værd at undersøge, om det er muligt at bruge nogle af disse lokaler til fx mindre pladskrævende idrætter, eller om andre fritids- eller kulturforeninger kunne leje sig ind i hallerne.

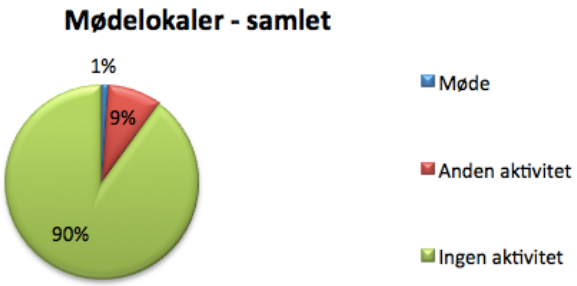

3.4 CAFETERIA

Analysen viser, at cafeterierne i gennemsnit har været lukket 77% af tiden. Ydermere ses det af nedenstående opgørelse, at det gennemsnitlige antal personer, der opholder sig hallen når de ikke er aktive, er så lavt som 3 i hallerne[1] og 2 i cafeterierne.[2]

Denne undersøgelse viser således, at brugerne stort set ikke benytter hallernes cafeterier og opholdssteder til at møde andre til socialt samvær før og efter træning. Næsten alle ikke-aktive vi har observeret, har været forældre der ventede på deres børn.

Med det forbehold, at vi ikke har observeret omklædningsrummene - er konklusionen at hallerne ikke fungerer som sociale samlingspunkter for lokalområdet og ikke udgør et socialt samlingspunkt for personer der dyrker idræt i foreningsregi ud over i forbindelse med selve idrætsudøvelse.

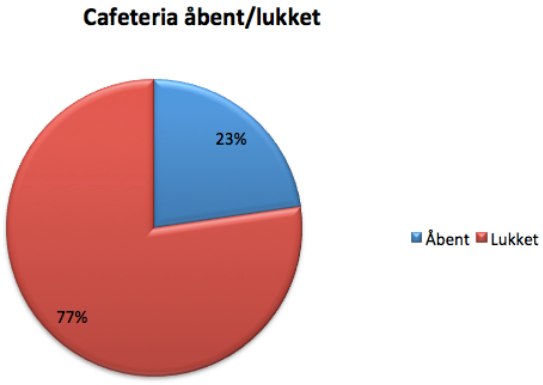

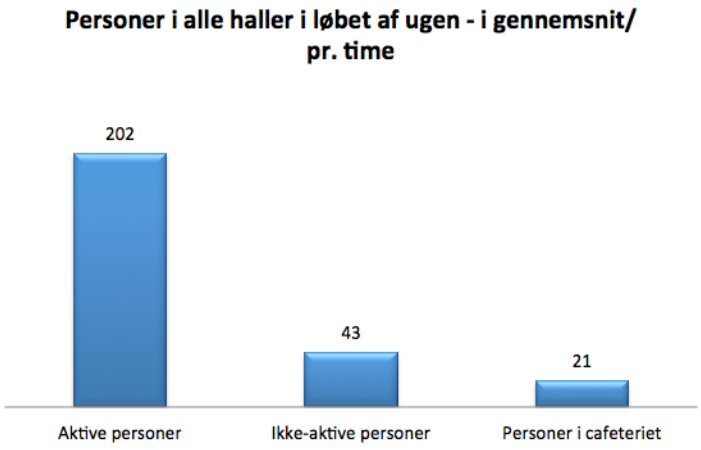

Brugerne i hallerne deltager i den konkrete idrætsaktivitet og opholder sig derudover kun i yderst begrænset omfang i lokalerne.

[1] 43 personer delt med 14 observerede haller
[2] 21 personer delt med 10 cafeterier

3.5 KAPACITETSUDNYTTELSE

Det næste spørgsmål har været, i hvilket omfang hallerne anvendes, når de er i brug. Om der er plads til flere aktive pr. time når der er aktivitet i hallerne - og om foreningerne udnytter de lejede timer fuldt ud. Det er f.eks. ikke lige meget om der er 25 eller 5 aktive personer i hallen.

For at kunne vurdere den konkrete kapacitetsudnyttelse når hallerne er i brug, er følgende beregningsmetode anvendt: Hvis der under en aktivitet har været 12 aktive personer (eller flere) til stede, har hallen været udnyttet 100 %. 12 personer svarer til ca. en indendørs fodboldkamp, en håndboldkamp eller seks badmintonbaner. Vi mener dette er et konservativt bud på fuld udnyttelse af en 20x40 idrætshal.

Her regner vi med to former for kapacitetsmålinger:

- En der måler i hvor højgrad foreningerne formår at udnytte kapaciteten i hallen i de timer, hvor der finder aktiviteter sted.
- En der måler den samlede kapacitetsudnyttelse i hallen i den samlede åbning 14.30 – 22.30 – og dermed incl. timer uden aktivitet.

Nedenstående tabel viser i hvilket omfang de forskellige idrætsgrene formår at udnytte kapaciteten i hallen når de har aktivitet.

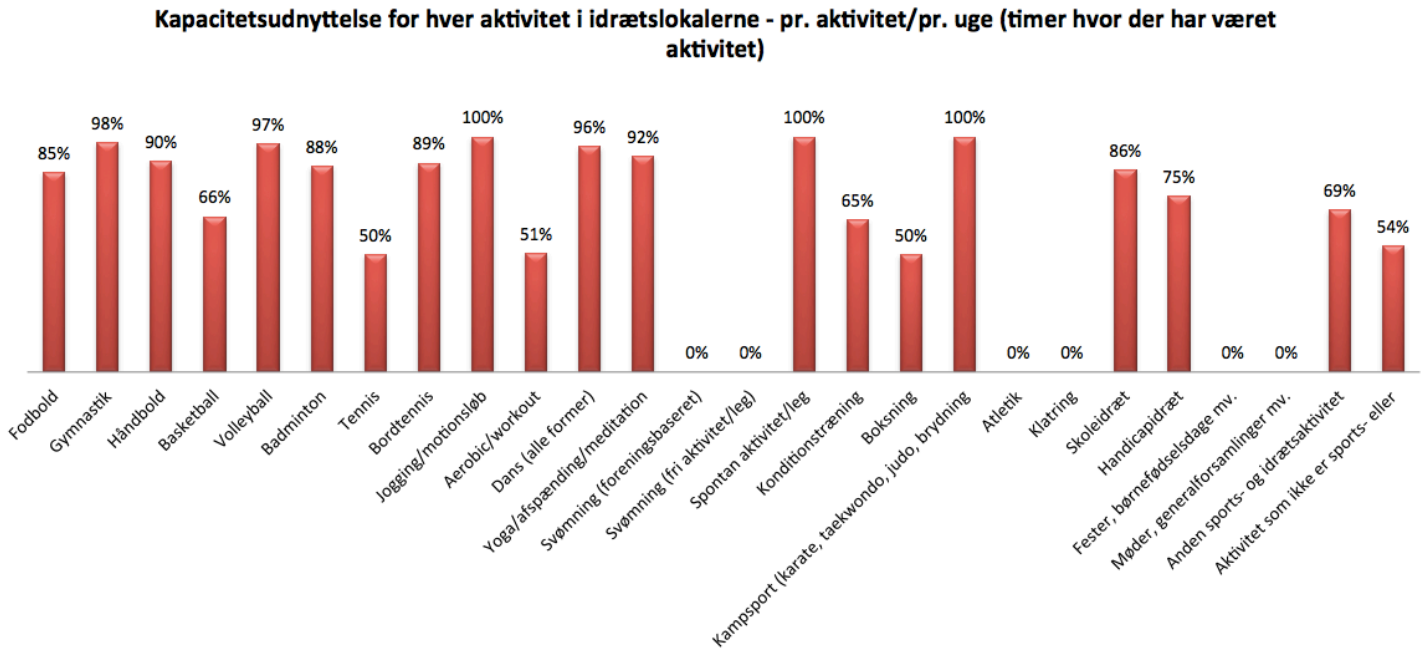

Tabellerne viser, at det er sjældent, at foreningerne formår at fylde hallerne udover maks kapacitet, som er 12 personer i hallen af gangen. Gennemsnitligt ligger antallet af aktive på 10 – 12 personer med væsentlige udsving idet børnegymnastik og ungdomsholdbold typisk har

mange i hallen på én gang. Men generelt er foreningerne tæt på at opfylde kriteriet for 100% udnyttelse, når de har aktiviteter.

Nedenstående tabel viser kapacitetsudnyttelsen i de timer, hvor der er aktiviteter i hallen. Dels over hele ugen og dels fordelt på timer.

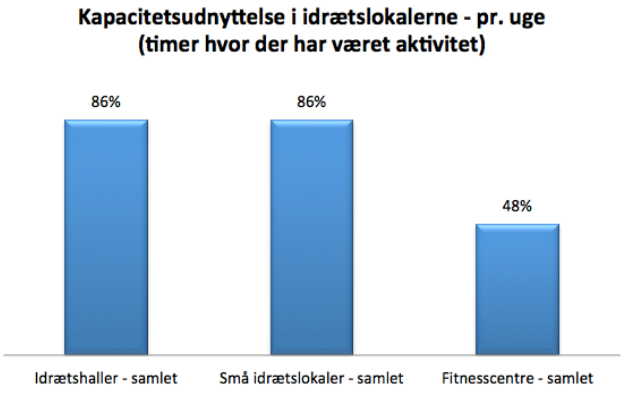

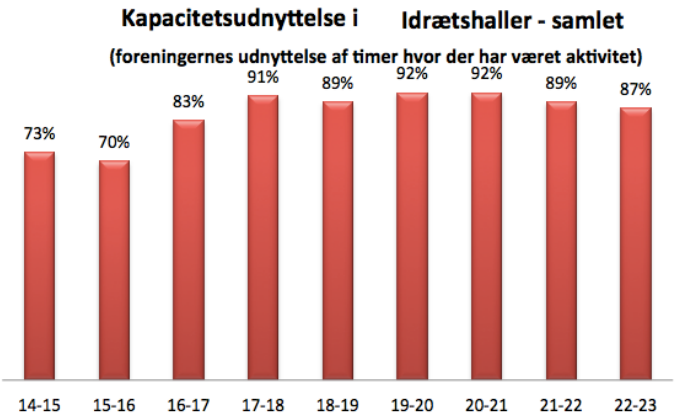

Igen ser vi, at når der er aktivitet, så er man forholdsvist gode til at udnytte kapaciteten i 20x40 hallerne. For de mindre haller er udnyttelsesgraden nogenlunde ens med andre udsving.

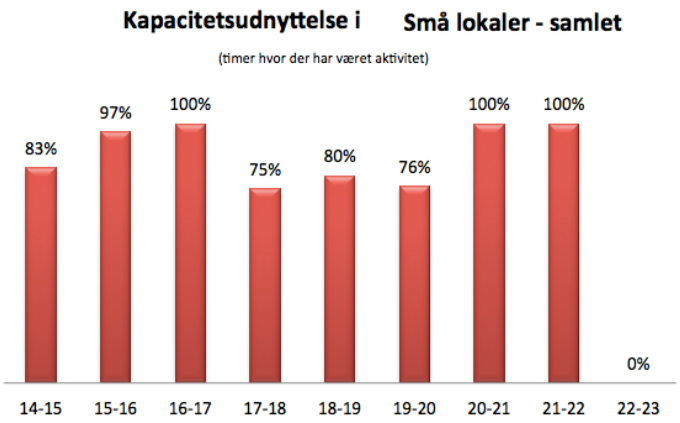

De kommende grafer viser kapacitetsudnyttelsen for hallen pr. dag incl. de ledige timer og giver dermed et samlet tal for kapacitetsudnyttelsen i hallerne.

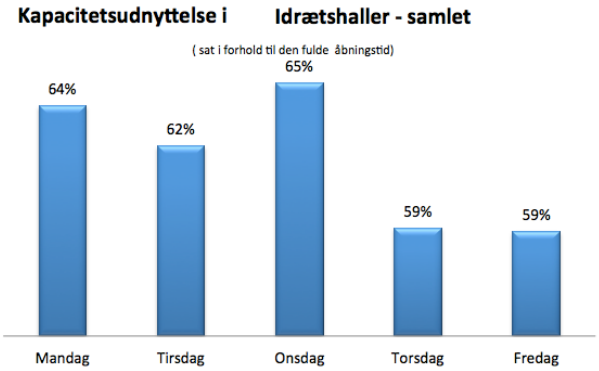

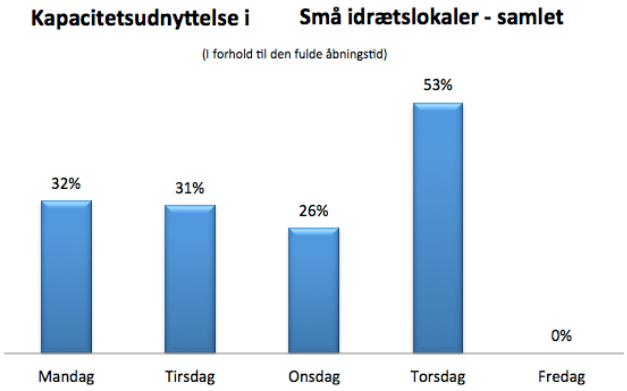

Den samlede kapacitetsoversigt viser, at der i forhold til den opstillede forudsætning om åbningstider fra 14.30 – 23.00 og 12 personer i hallen pr time, er ledige kapaciteter i de observerede haller.

Det er næppe realistisk at forestille sig en 100% kapacitetsudnyttelse, men der er plads til yderligere aktiviteter indenfor de givne fysiske rammer.

Hvordan man kan udnytte rammen bedre er et organisatorisk spørgsmål.

3.6 IDRÆTSAKTIVITETER I HALLERNE

De traditionelle konkurrenceorienterede foreningsidrætter som håndbold, badminton, fodbold gymnastik, volley og basket udgør 64% af de aktiviteter, der bliver dyrket i idrætshallerne., mens aerobic/workout, dans/yoga tegner sig for 10%. Her skal man dog være opmærksom på, at styrketræning er målt med i denne kategori, og udgør en væsentlig del af de 10%.

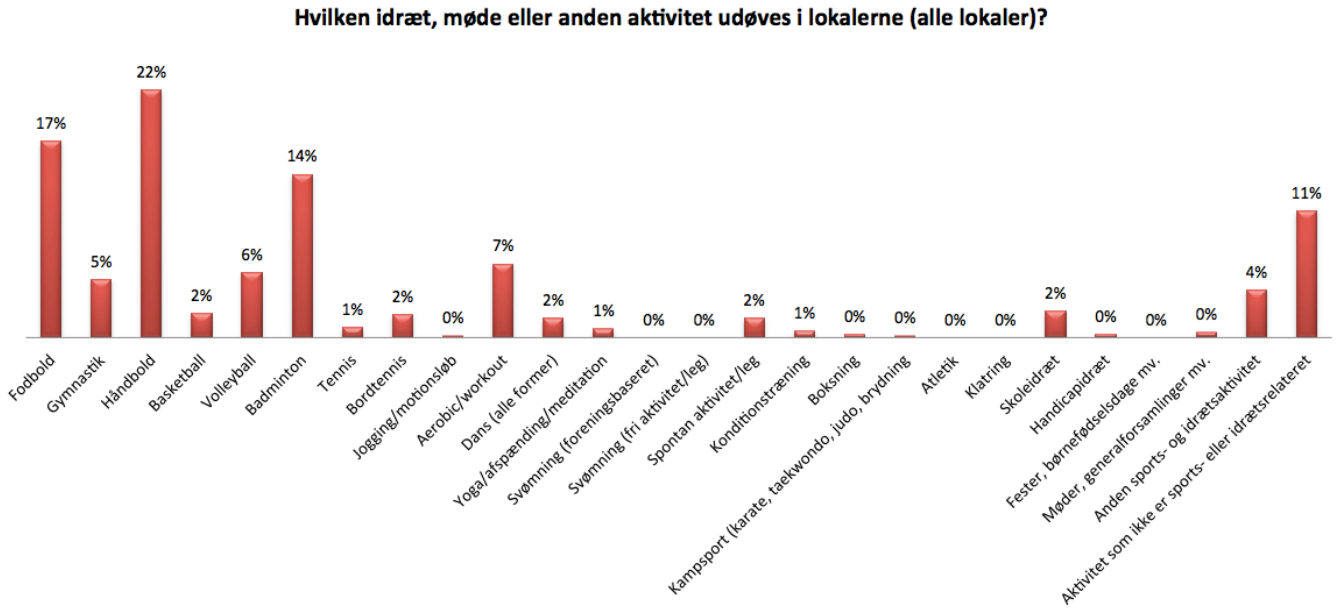

Disse aktiviteter retter sig traditionelt set til børn, unge og mænd, der også er hallernes største brugergrupper. Undersøgelsen viser også, at kvindeidræt, fleksible idrætsformer, fitness og vægttræning og lignende fylder 10%. Dette til trods for at disse idrætsformer passer til de mindre idrætslokaler med ledig kapacitet.

Dette understreger, at aktiviteterne i de observerede haller helt overvejende er orienteret mod de traditionelle foreningsbaserede konkurrenceidrætter.

3.7 SAMMENHÆNG MELLEM BELASTNINGSGRAD OG KAPACITETSANALYSE

Der har ikke kunne identificeres en sammenhæng mellem den tildelte belastningsgrad til de enkelte haller og den observerede kapacitetsudnyttelse.

Her vises den samlede kapacitetsudnyttelse af de tre haller som er anført som mest belastede.

Søndermarkshallen Vejle (meget høj belastning)

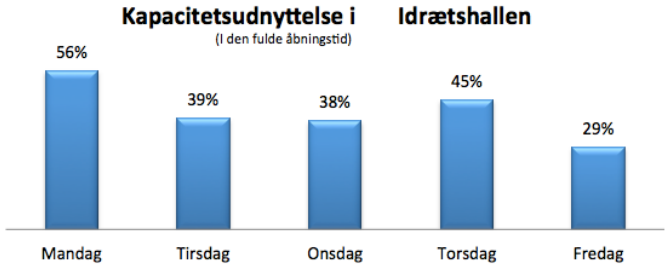

Nørremarkshallen (stor belastning)

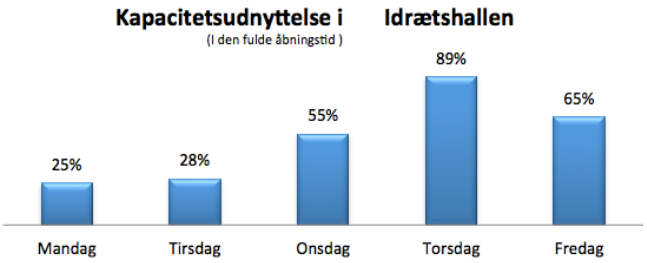

Petersmindehallen (belastning over middel)

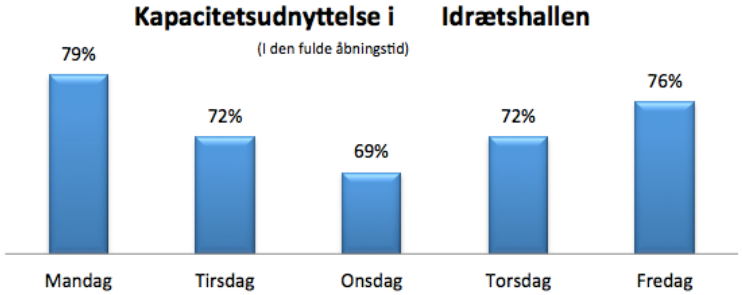

Både Søndermarkshallen og Nørremarkshallen er blandt de haller i undersøgelsen med de laveste kapacitetsudnyttelser, hvorimod Petermindehallen er blandt de bedst udnyttede.

3.8 OPSUMMERING AF KAPACITETSUNDERSØGELSEN

Kapacitetsundersøgelsen giver svar på en række spørgsmål omkring idrætshallerne:

ALDERSFORDELING

- De 0 – 15 årige udgør 52% af brugerne og må betegnes som de primære brugere.
- De 16 – 39 årige udgør 31%
- Aldersgruppen 40+ udgør 12%
- Seniorerne udgør 5% af brugerne

KØNSFORDELING

- For børnene er kønsfordelingen ligeligt fordelt.
- For de voksne 16+ er kvinderne underrepræsenteret.

AKTIVITETER OG IDRÆTSGRENE

- Der dyrkes helt overvejende de traditionelle idrætsgrene som fodbold, gymnastik, håndbold, badminton.
- De idrætsaktiviteter som landsdækkende undersøgelser viser er mest populære hos voksne og især kvinder, udgør en meget lille del af de samlede aktiviteter.
- Kun 10 % af aktiviteterne falder ind under kategorierne aerobic/workout.

HALLERNE SOM SOCIALE MØDESTEDER

- Mødelokalerne har stået tomme 90% af de observerede tider.
- Cafeterierne har været lukkede 77% af de observerede tider.
- Det gennemsnitlige ikke aktive antal personer på idrætsanlæggene har været 3 pr. time
- Det gennemsnitlige antal personer i cafeterierne har været 2 pr. time.

OPSUMMERING

- Denne undersøgelse viser, at selv om der er en god udnyttelse i de fleste haller, er der uudnyttet kapacitet i de observerede idrætshaller. Der er naturligvis forskelle på hallerne, som kan ses i de nedenstående skemaer, men ingen af de observerede haller er fuldt udnyttet.

- Undersøgelsen kan ikke bekræfte, at det er faciliteterne der sætter begrænsninger for udviklingen af nye aktiviteter.
- Der er ledig kapacitet i 20x40 hallerne, efter kl. 21.30 og før kl. 16.00. Selv om det ikke er populært at træne efter 21.00, er det muligt at disse tider evt. kunne udlejes på andre vilkår til andre grupper.
- Med et gennemsnitligt deltagerantal på ca. 12 pr. aktivitetstime er der plads til flere aktive i forbindelse med de fleste allerede eksisterende aktiviteter.
- Der kan konstateres et kapacitetsoverskud i de mindre idrætssale og -haller.
- Specielt håndbold og badminton, som anvender de traditionelle 20x40 haller har igennem flere år oplevet medlemsfald, så behovet for denne type haller forventes at falde yderligere de kommende år. I bedste fald vil der kunne forventes et status quo.
- Foreningerne har fravalgt ydertimerne hele ugen igennem og især om fredagen, hvilket ses som et udtryk for manglende pres på hallerne. Så længe foreningerne kan nøjes med de bedste træningstider gør de naturligvis det, men det ændrer ikke på, at idrætshallerne har uudnyttet kapacitet, som kunne bringes i anvendelse om nødvendigt.
- En mere aktiv omfordeling af træningstider kunne gøre plads til flere aktiviteter og idrætsgrene om nødvendigt. Dette vil kræve mere aktiv ledelse og omorganisering, men det er muligt.
- En flytning af aktiviteter til de tidlige eftermiddagstimer med lavere kapacitetsudnyttelse, eller en opdeling af 20X40 hallerne med hejsenet til aktiviteter med få deltagere eller børnehold kan øge kapaciteten væsentligt.
- En flytning af idrætsgrene med få deltagere til de små idrætshaller kan frigøre ledig kapacitet i 20X40 hallerne.
- Hallerne fungerer ikke som sociale samlingssteder, men alene som ramme om idrætsudøvelse.

4.0 MULIGE FEJLKILDER I KAPACITETSUNDERSØGELSEN

Da kapacitetsundersøgelsen omfattede flere observatører, haller og lokaler, har der været risiko for flere fejlkilder i forbindelse med undersøgelsen:

- Der blev registreret aktivitet i uge 46. For at gøre dataene repræsentative for andre uger på året, er der valgt en uge indenfor sæsonen, i en periode hvor aktiviteten i hallerne burde ligge på et normalt niveau.
- Undersøgelsen gennemførtes i 14 ud af 38 haller, men da de overordnede konklusioner var ens i alle hallerne, vurderes det, at de udledte konklusioner er repræsentative for alle hallerne med hensyntagen til de øvrige forhold omkring de enkelte haller, som er belyst i de forskellige kapitler.

- Da der har været anvendt flere forskellige observatører i hallerne, kan der have været forskellige opfattelser af, hvordan observationerne skulle udføres. Dette er forsøgt imødekommet ved at lave kodeark og observationsskemaer til de enkelte haller. Hvor der har været tvivls spørgsmål, som ikke kunne afklares er der foretaget registreringer som tilgodeser hallens udnyttelse af kapaciteten i videst muligt omfang.
- Der kan være en usikkerhed i undersøgelsens metode til at måle aktivitet, da det ikke kan udelukkes, at der ved nul aktivitet kl. XX.30, har været aktivitet indtil kl. XX.15. Endvidere kan der også have været foretaget en måling kl. XX.30 med aktivitet, uden at der har været aktivitet kl. XX.15 eller XX.45.
- Der tages i undersøgelsen ikke højde for eventuelle aflysninger, eller andre særlige aktiviteter i hallerne som kan afvige fra normalen, da der alene observeres på de konkrete aktiviteter.

01.12.2014

Klaus Frejo

Parter

Frejo&Steen

5.0 RESULTATER FRA DE ENKELTE HALLER

Ovenstående afsnit har primært behandlet kapacitetsundersøgelsens resultater samlet for alle de observerede haller. I det følgende fremlægges resultaterne fra de enkelte haller.

5.1 BREDSTENHALLEN

Kapacitetsanalyse i uge 46 2014.

Bredstenhallen består af en idrætshal og et cafeteria.

Bredstenhallen er anført som en hal med lav belastning.

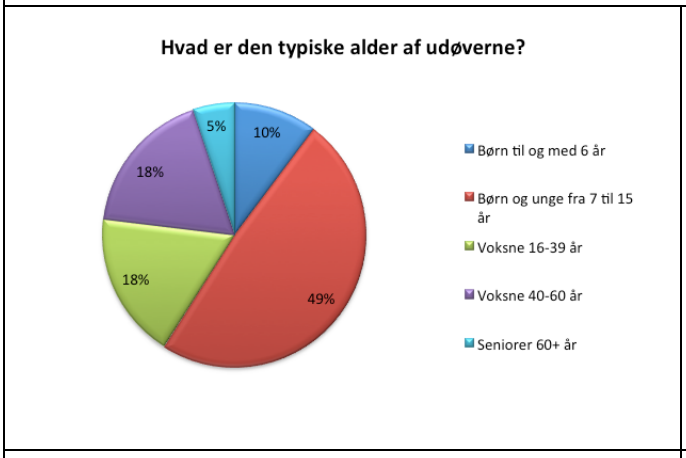

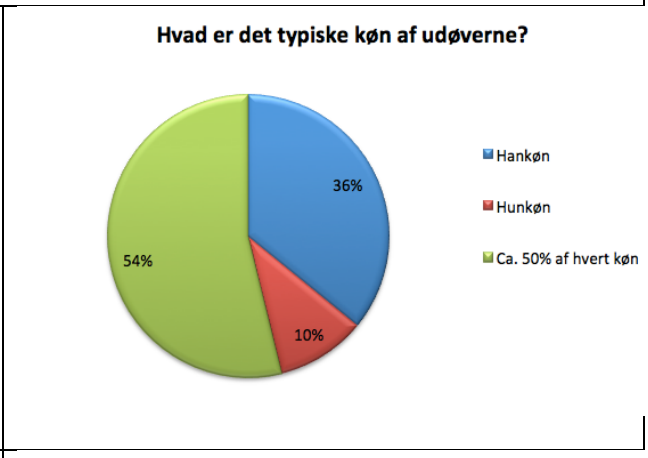

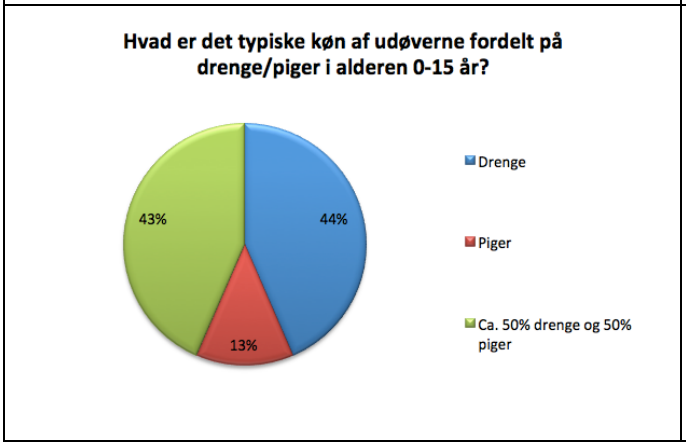

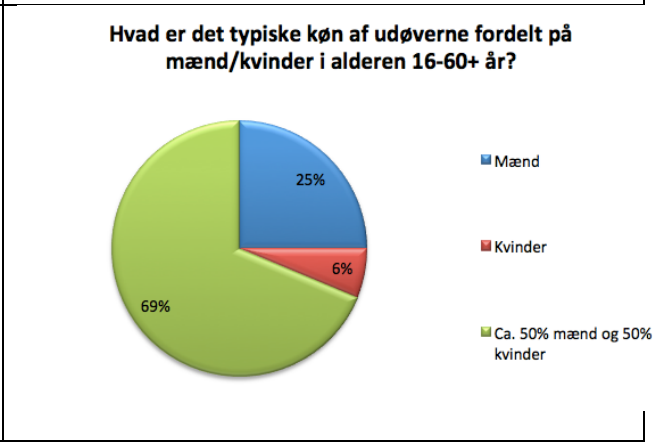

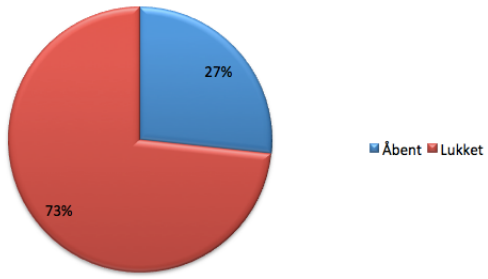
Cafeteria åbent/lukket
27%
73%
Åbent
Lukket

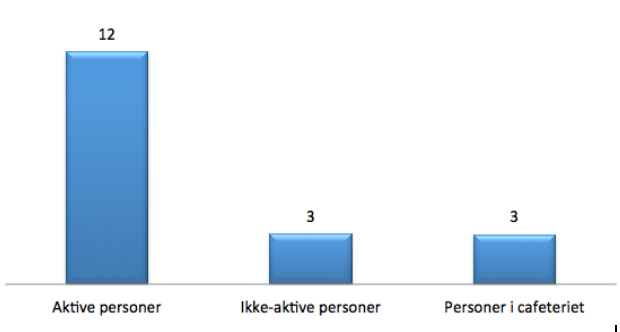
Personer i hele hallen i løbet af ugen - i gennemsnit/pr. time
12
3
3
Aktive personer
Ikke-aktive personer
Personer i cafeteriet

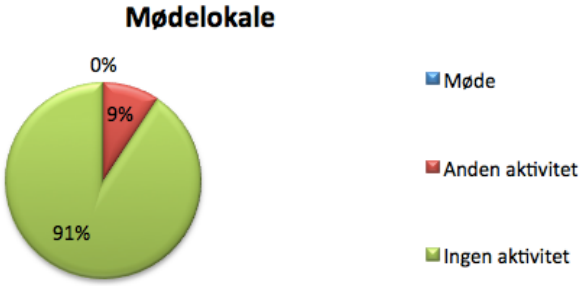
Mødelokale
0%
9%
91%
Møde
Anden aktivitet
Ingen aktivitet

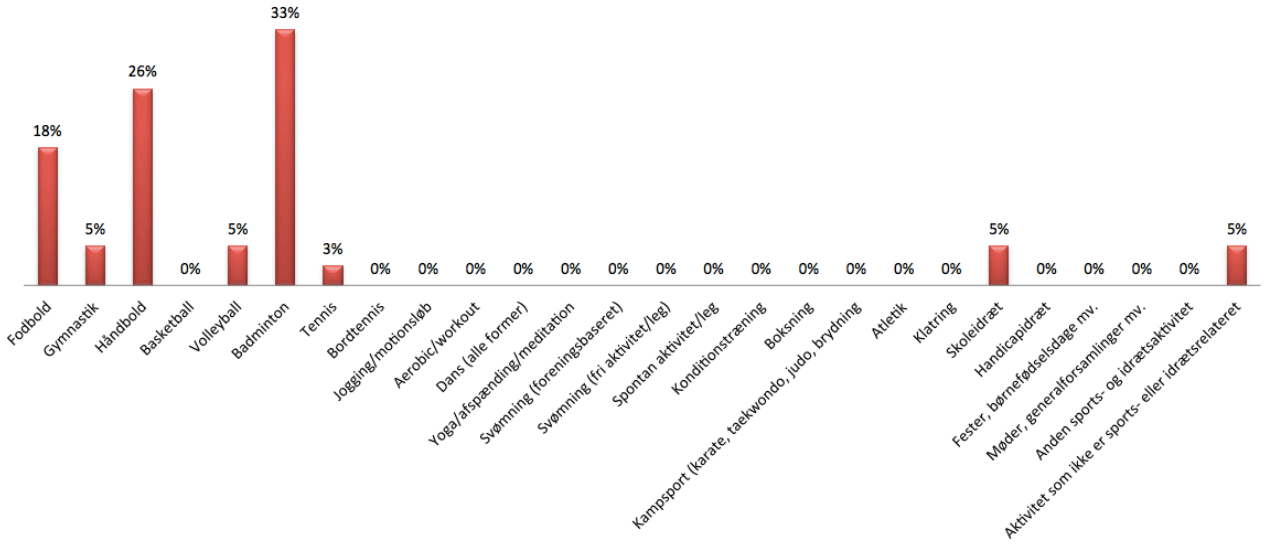
Hvilken idræt, møde eller anden aktivitet udøves i lokalerne (alle lokaler)?
18%
5%
26%
0%
5%
33%
3%
0%
0%
0%
0%
0%
0%
0%
0%
0%
0%
0%
0%
0%
5%
0%
0%
0%
0%
5%
Fodbold
Gymnastik
Håndbold
Basketball
Volleyball
Badminton
Tennis
Bordtennis
Jogging/motionsløb
Aerobic/workout
Dans (alle former)
Yoga/afspænding/meditation
Svømning (foreningsbaseret)
Svømning (fri aktivitet/leg)
Spontan aktivitet/leg
Konditionstræning
Boksning
Kampsport (karate, taekwondo, judo, brydning
Atletik
Klatring
Skoleidræt
Handicapidræt
Fester, børnefødselsdage mv.
Møder, generalforsamlinger mv.
Anden sports- og idrætsaktivitet
Aktivitet som ikke er sports- eller idrætsrelateret

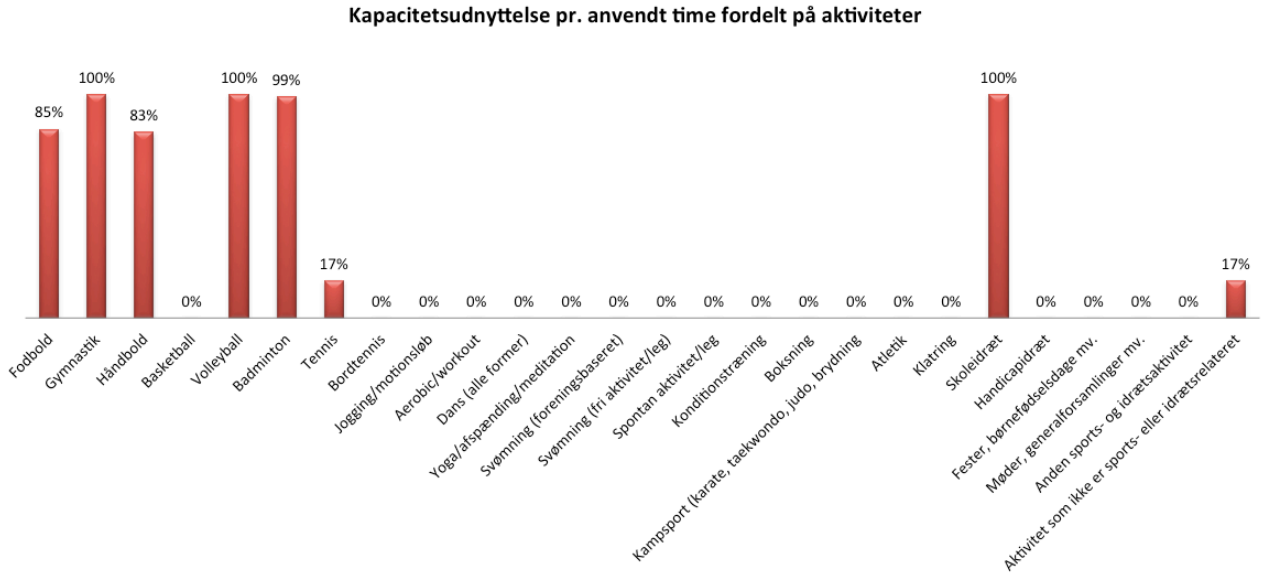
Kapacitetsudnyttelse pr. anvendt time fordelt på aktiviteter
85%
100%
83%
0%
100%
99%
17%
0%
0%
0%
0%
0%
0%
0%
0%
0%
0%
0%
0%
0%
100%
0%
0%
0%
0%
17%
Fodbold
Gymnastik
Håndbold
Basketball
Volleyball
Badminton
Tennis
Bordtennis
Jogging/motionsløb
Aerobic/workout
Dans (alle former)
Yoga/afspænding/meditation
Svømning (foreningsbaseret)
Svømning (fri aktivitet/leg)
Spontan aktivitet/leg
Konditionstræning
Boksning
Kampsport (karate, taekwondo, judo, brydning
Atletik
Klatring
Skoleidræt
Handicapidræt
Fester, børnefødselsdage mv.
Møder, generalforsamlinger mv.
Anden sports- og idrætsaktivitet
Aktivitet som ikke er sports- eller idrætsrelateret

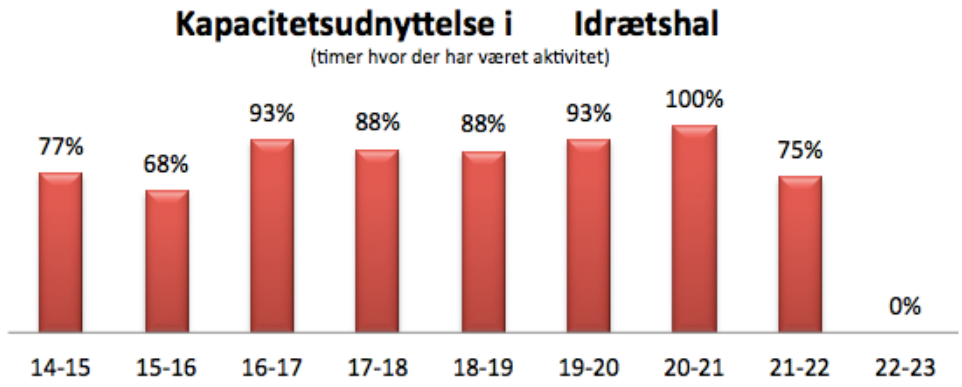
Kapacitetsudnyttelse i Idrætshal
(timer hvor der har været aktivitet)
77%
68%
93%
88%
88%
93%
100%
75%
0%
14-15
15-16
16-17
17-18
18-19
19-20
20-21
21-22
22-23

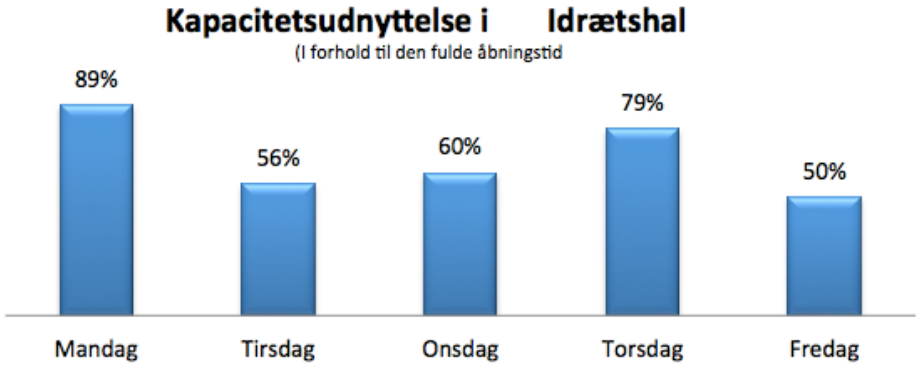
Kapacitetsudnyttelse i Idrætshal
(I forhold til den fulde åbningstid
89%
56%
60%
79%
50%
Mandag
Tirsdag
Onsdag
Torsdag
Fredag

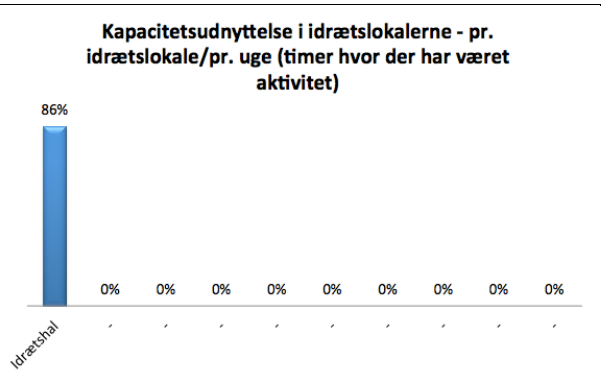
Kapacitetsudnyttelse i idrætslokalerne - pr. idrætslokale/pr. uge (timer hvor der har været aktivitet)
86%
0%
0%
0%
0%
0%
0%
0%
0%
0%
Idrætshal

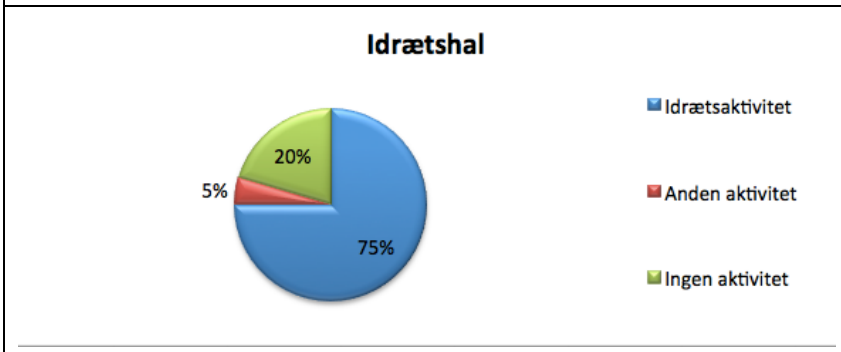
Idrætshal
20%
5%
75%
Idrætsaktivitet
Anden aktivitet
Ingen aktivitet

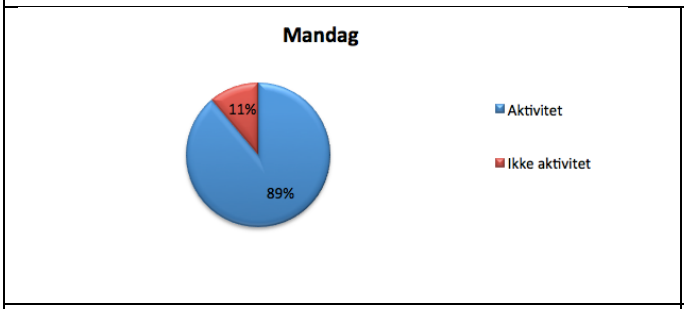
Mandag
11%
89%
Aktivitet
Ikke aktivitet

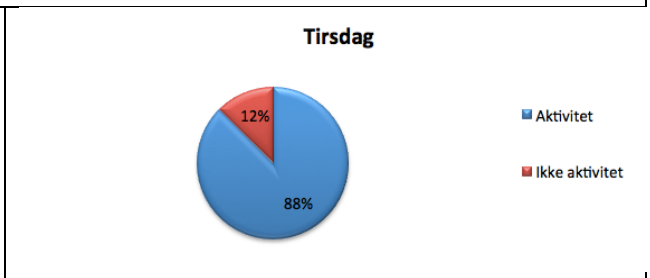
Tirsdag
12%
88%
Aktivitet
Ikke aktivitet

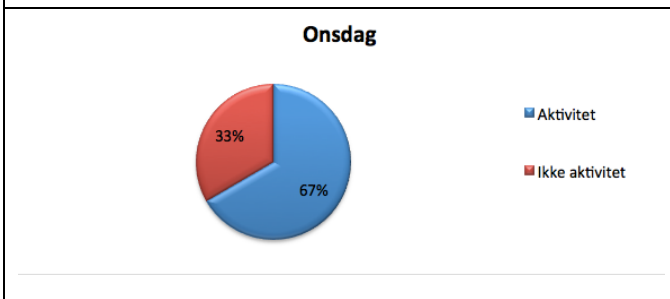
Onsdag
33%
67%
Aktivitet
Ikke aktivitet

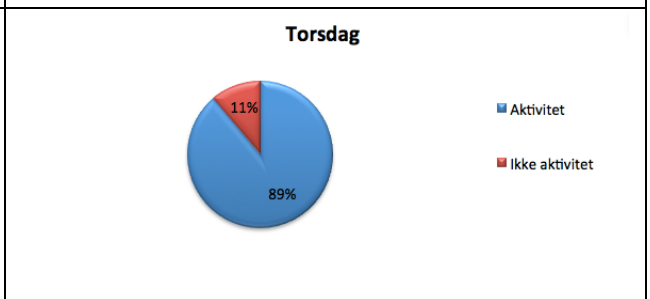
Torsdag
11%
89%
Aktivitet
Ikke aktivitet

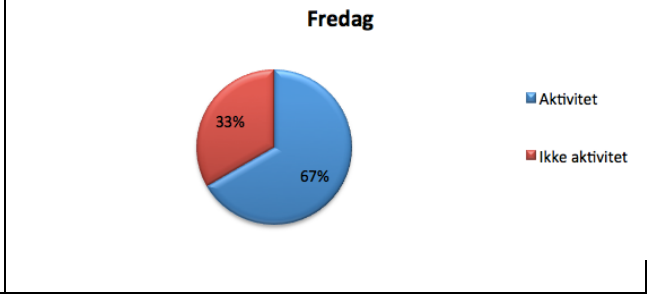
Fredag
33%
67%
Aktivitet
Ikke aktivitet

5.2 ENGLYSTHALLEN

Kapacitetsanalyse i uge 46 2014.

Englysthallen består af en idrætshal, en gymnastiksal og et .

Englysthallen er anført som en hal med lav belastning.

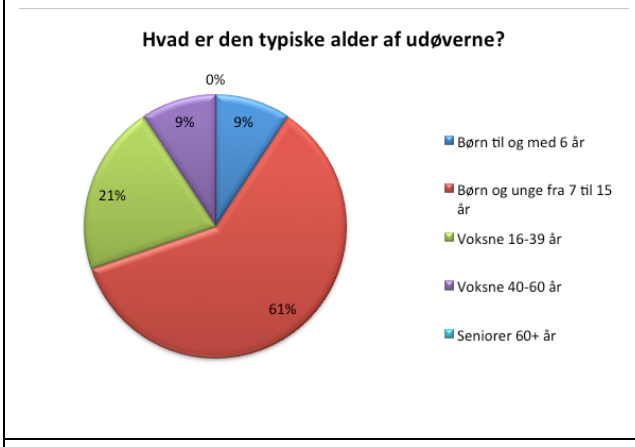

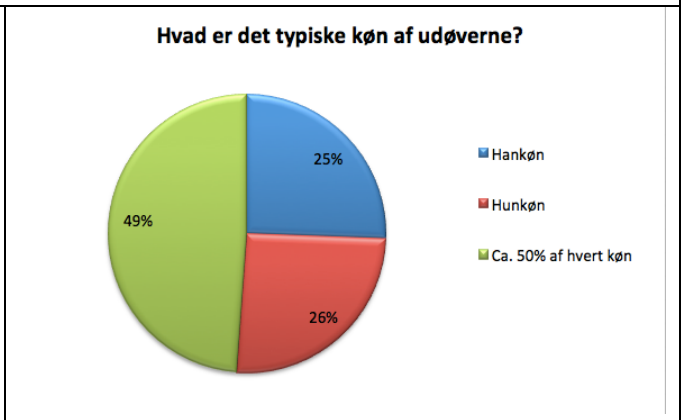

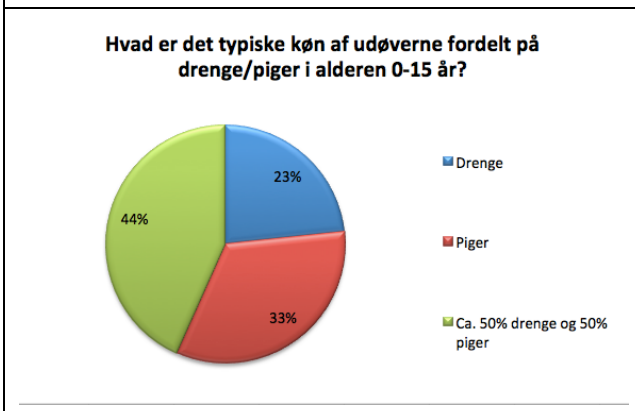

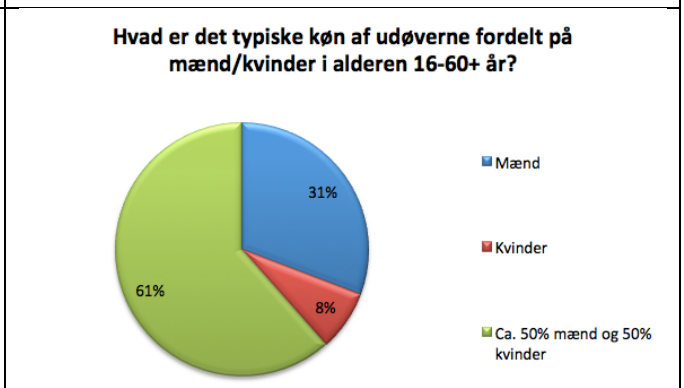

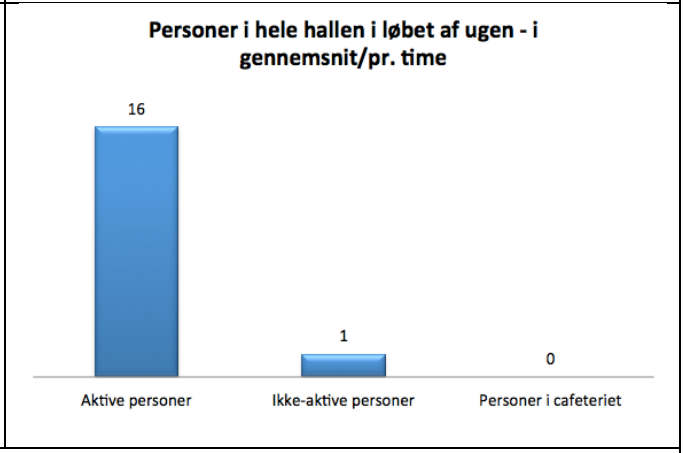

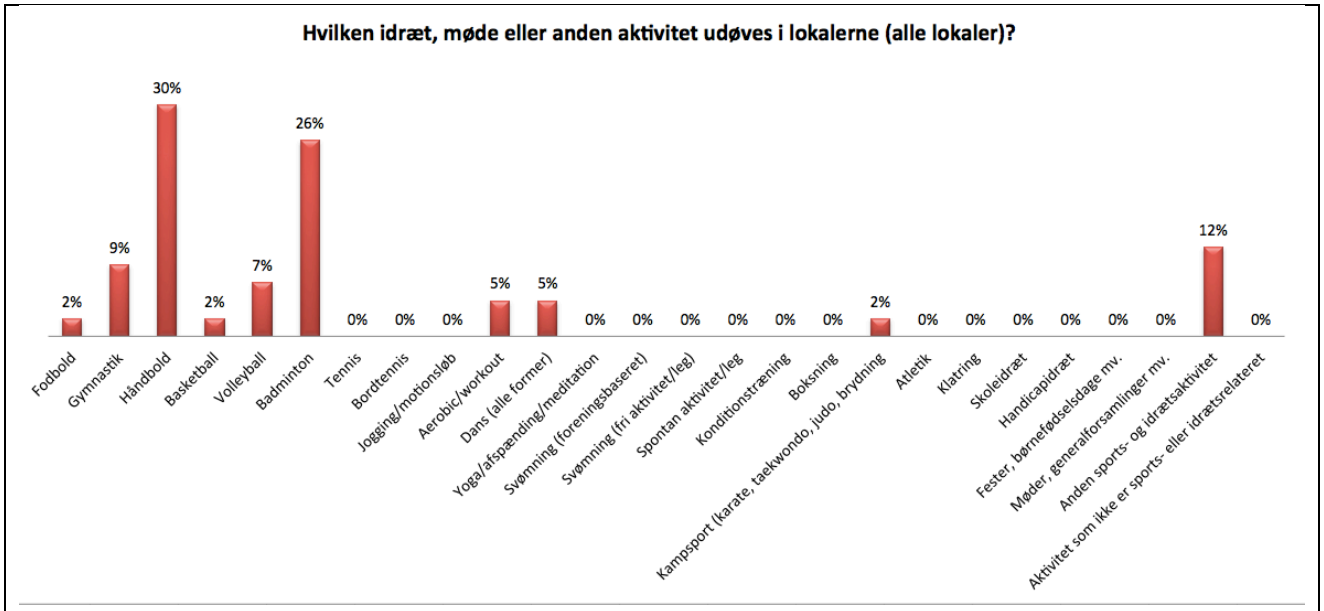
Hvilken idræt, møde eller anden aktivitet udøves i lokalerne (alle lokaler)?
2%
9%
30%
2%
7%
26%
0%
0%
0%
5%
5%
0%
0%
0%
0%
0%
0%
2%
0%
0%
0%
0%
0%
0%
12%
0%
Fodbold
Gymnastik
Håndbold
Basketball
Volleyball
Badminton
Tennis
Bordtennis
Jogging/motionsløb
Aerobic/workout
Dans (alle former)
Yoga/afspænding/meditation
Svømning (foreningsbaseret)
Svømning (fri aktivitet/leg)
Spontan aktivitet/leg
Konditionstræning
Boksning
Kampsport (karate, taekwondo, judo, brydning
Atletik
Klatring
Skoleidræt
Handicapidræt
Fester, børnefødselsdage mv.
Møder, generalforsamlinger mv.
Anden sports- og idrætsaktivitet
Aktivitet som ikke er sports- eller idrætsrelateret

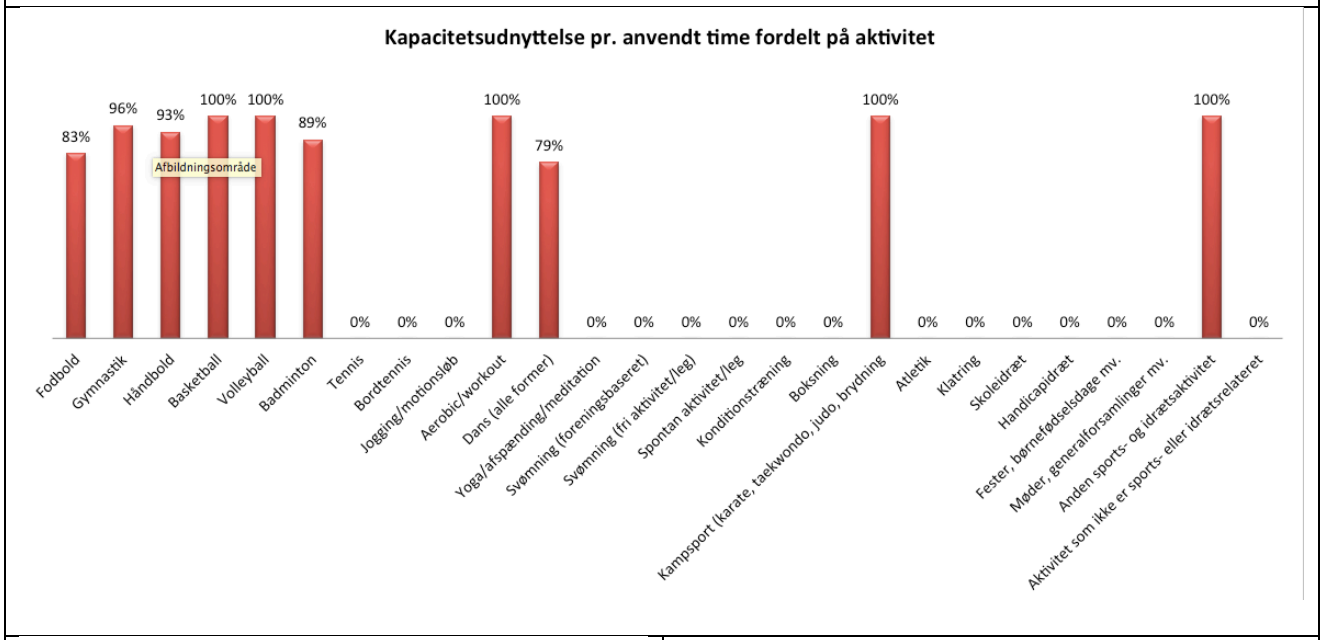
Kapacitetsudnyttelse pr. anvendt time fordelt på aktivitet
83%
96%
93%
100%
100%
89%
0%
0%
0%
100%
79%
0%
0%
0%
0%
0%
0%
100%
0%
0%
0%
0%
0%
0%
100%
0%
Afbildningsområde
Fodbold
Gymnastik
Håndbold
Basketball
Volleyball
Badminton
Tennis
Bordtennis
Jogging/motionsløb
Aerobic/workout
Dans (alle former)
Yoga/afspænding/meditation
Svømning (foreningsbaseret)
Svømning (fri aktivitet/leg)
Spontan aktivitet/leg
Konditionstræning
Boksning
Kampsport (karate, taekwondo, judo, brydning
Atletik
Klatring
Skoleidræt
Handicapidræt
Fester, børnefødselsdage mv.
Møder, generalforsamlinger mv.
Anden sports- og idrætsaktivitet
Aktivitet som ikke er sports- eller idrætsrelateret

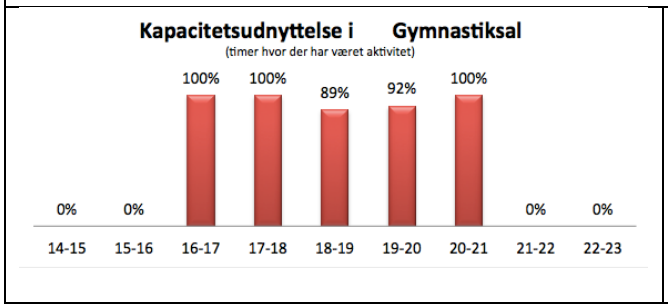
Kapacitetsudnyttelse i Gymnastiksal
(timer hvor der har været aktivitet)
0%
0%
100%
100%
89%
92%
100%
0%
0%
14-15
15-16
16-17
17-18
18-19
19-20
20-21
21-22
22-23

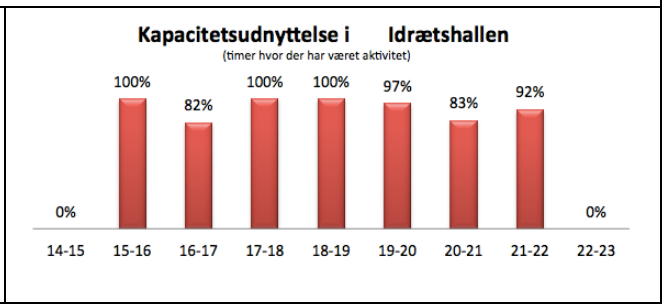
Kapacitetsudnyttelse i Idrætshallen
(timer hvor der har været aktivitet)
0%
100%
82%
100%
100%
97%
83%
92%
0%
14-15
15-16
16-17
17-18
18-19
19-20
20-21
21-22
22-23

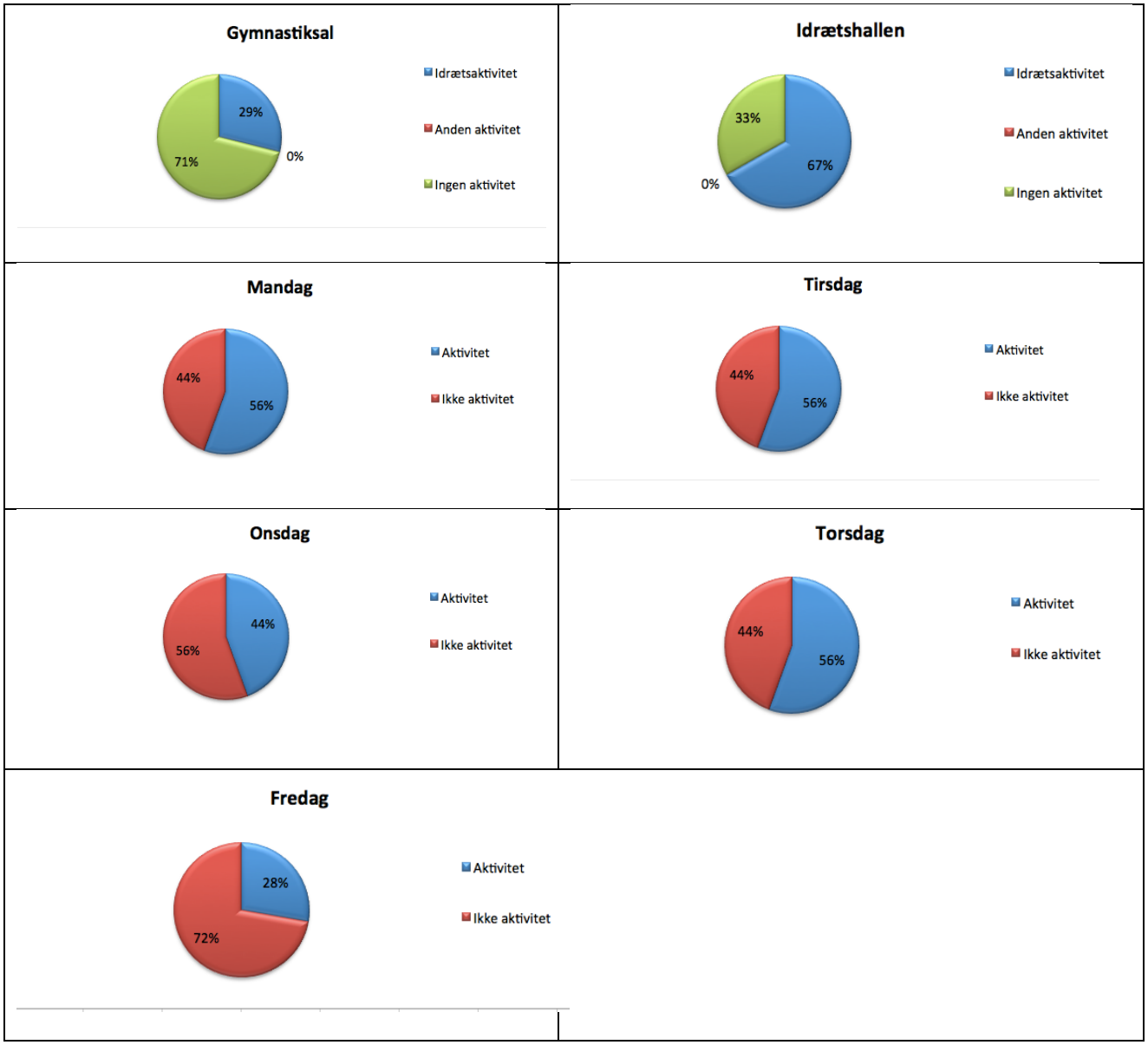
Gymnastiksal
29%
0%
71%
Idrætsaktivitet
Anden aktivitet
Ingen aktivitet
Idrætshallen
33%
0%
67%
Idrætsaktivitet
Anden aktivitet
Ingen aktivitet
Mandag
44%
56%
Aktivitet
Ikke aktivitet
Tirsdag
44%
56%
Aktivitet
Ikke aktivitet
Onsdag
44%
56%
Aktivitet
Ikke aktivitet
Torsdag
44%
56%
Aktivitet
Ikke aktivitet
Fredag
28%
72%
Aktivitet
Ikke aktivitet

5.3 GAUERSLUNDHALLEN

Kapacitetsanalyse i uge 46 2014.

Gauerslundhallen består af en idrætshal, et motorik lokale, to mødelokaler og et cafeteria.

Gauerslundhallen er anført som en hal med middel belastning.

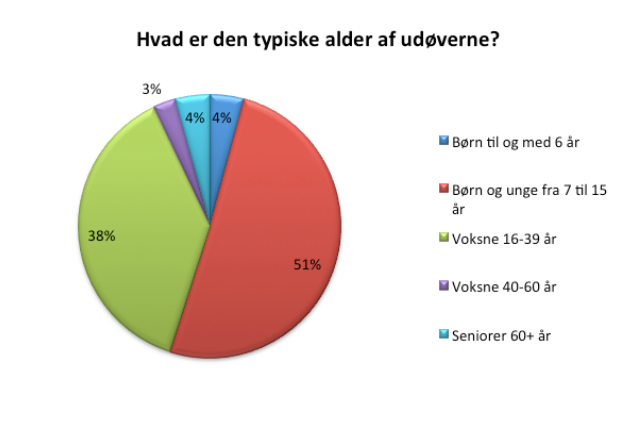

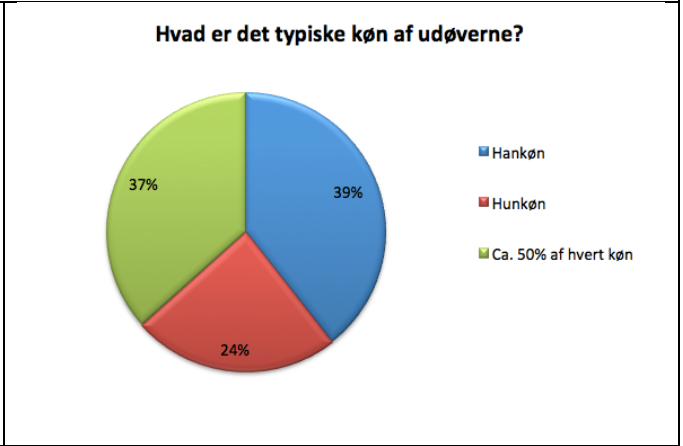

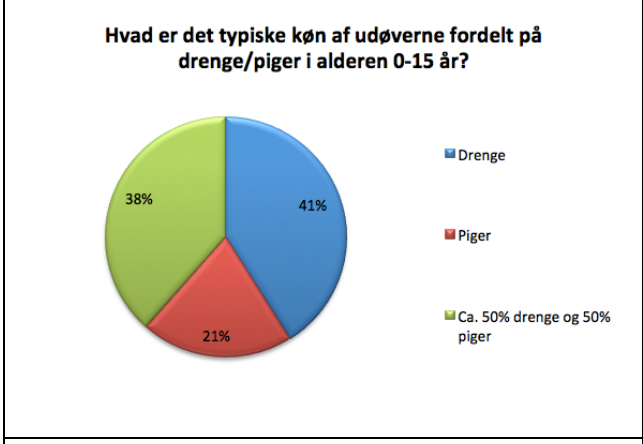

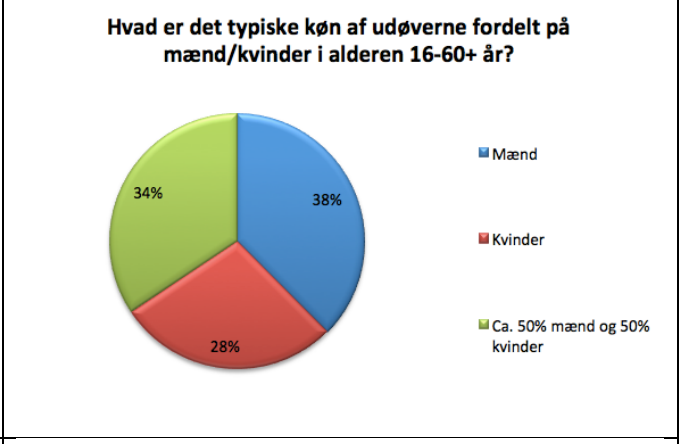

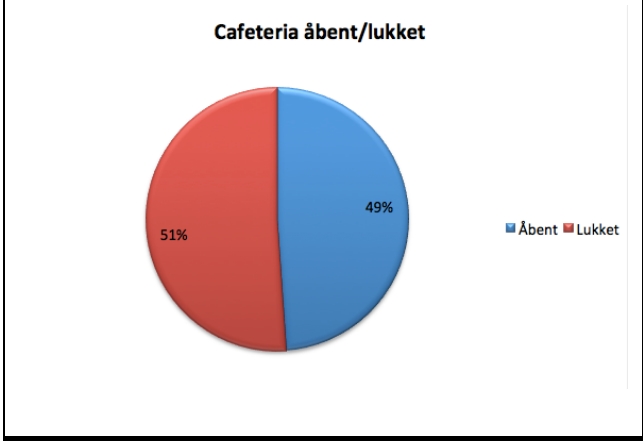

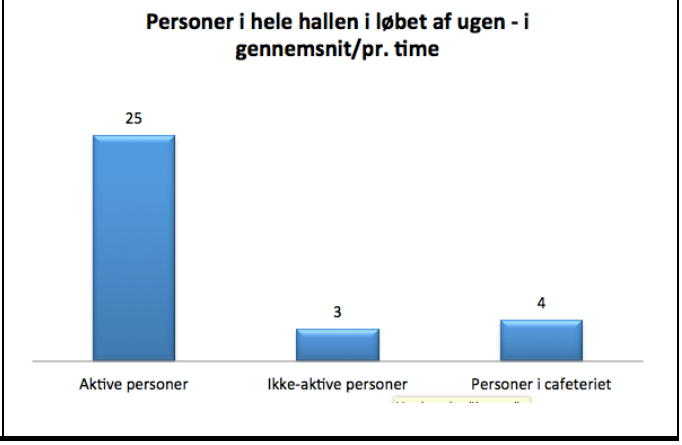

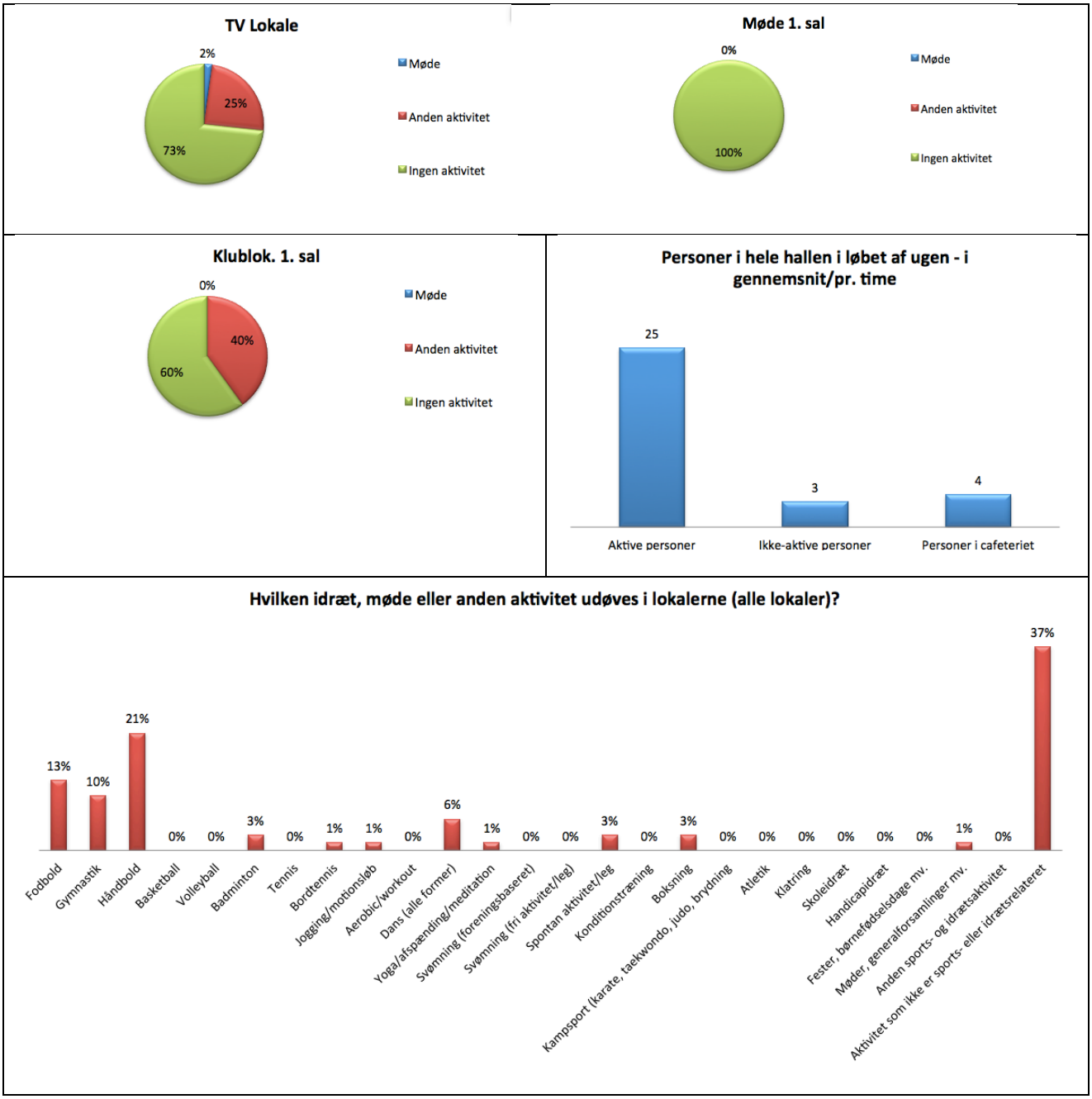
TV Lokale
2%
25%
73%
Møde
Anden aktivitet
Ingen aktivitet
Møde 1. sal
0%
100%
Møde
Anden aktivitet
Ingen aktivitet
Klublok. 1. sal
0%
40%
60%
Møde
Anden aktivitet
Ingen aktivitet
Personer i hele hallen i løbet af ugen - i gennemsnit/pr. time
25
3
4
Aktive personer
Ikke-aktive personer
Personer i cafeteriet
Hvilken idræt, møde eller anden aktivitet udøves i lokalerne (alle lokaler)?
13%
10%
21%
0%
0%
3%
0%
1%
1%
0%
6%
1%
0%
0%
3%
0%
3%
0%
0%
0%
0%
0%
0%
1%
0%
37%
Fodbold
Gymnastik
Håndbold
Basketball
Volleyball
Badminton
Tennis
Bordtennis
Jogging/motionsløb
Aerobic/workout
Dans (alle former)
Yoga/afspænding/meditation
Svømning (foreningsbaseret)
Svømning (fri aktivitet/leg)
Spontan aktivitet/leg
Konditionstræning
Boksning
Kampsport (karate, taekwondo, judo, brydning
Atletik
Klatring
Skoleidræt
Handicapidræt
Fester, børnefødselsdage mv.
Møder, generalforsamlinger mv.
Anden sports- og idrætsaktivitet
Aktivitet som ikke er sports- eller idrætsrelateret

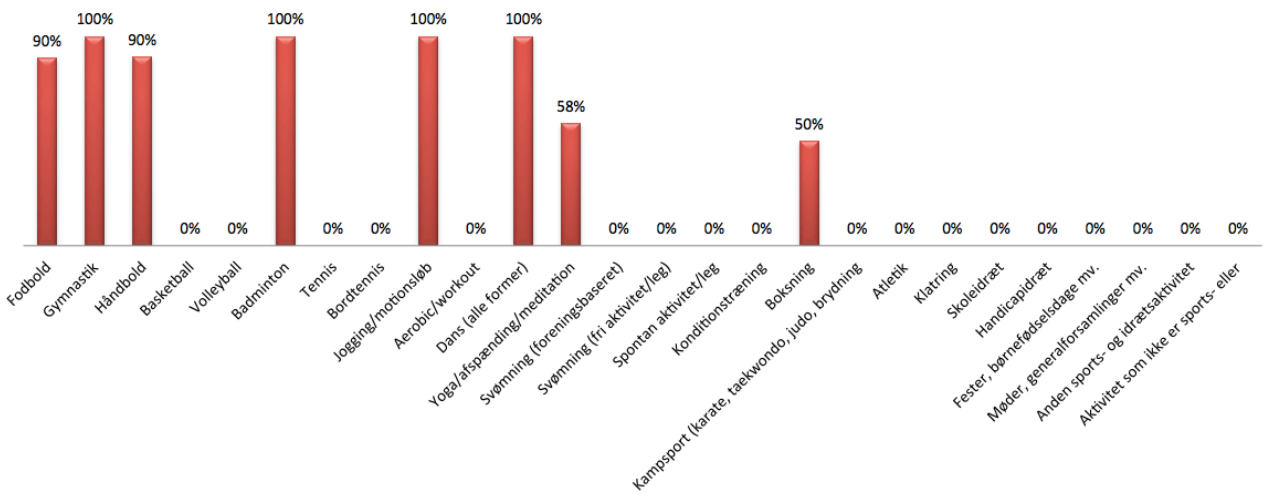
Kapacitetsudnyttelse for hver aktivitet i idrætslokalerne - pr. aktivitet/pr. uge (timer hvor der har været aktivitet)
90%
100%
90%
0%
0%
100%
0%
0%
100%
0%
100%
58%
0%
0%
0%
0%
50%
0%
0%
0%
0%
0%
0%
0%
0%
Fodbold
Gymnastik
Håndbold
Basketball
Volleyball
Badminton
Tennis
Bordtennis
Jogging/motionsløb
Aerobic/workout
Dans (alle former)
Yoga/afspænding/meditation
Svømning (foreningsbaseret)
Svømning (fri aktivitet/leg)
Spontan aktivitet/leg
Konditionstræning
Boksning
Kampsport (karate, taekwondo, judo, brydning
Atletik
Klatring
Skoleidræt
Handicapidræt
Fester, børnefødselsdage mv.
Møder, generalforsamlinger mv.
Anden sports- og idrætsaktivitet
Aktivitet som ikke er sports- eller

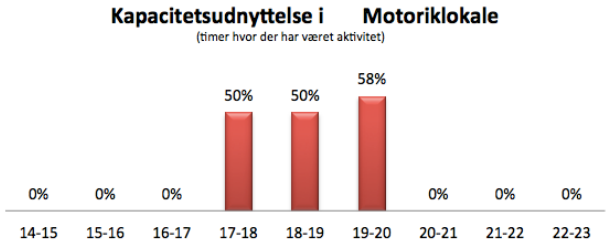
Kapacitetsudnyttelse i Motoriklokale
(timer hvor der har været aktivitet)
0%
0%
0%
50%
50%
58%
0%
0%
0%
14-15
15-16
16-17
17-18
18-19
19-20
20-21
21-22
22-23

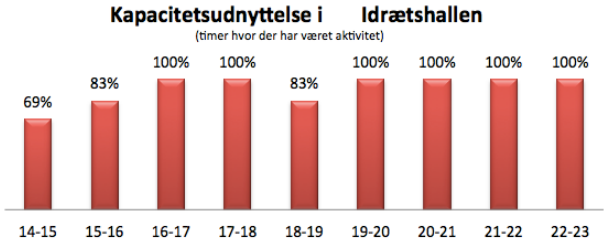
Kapacitetsudnyttelse i Idrætshallen
(timer hvor der har været aktivitet)
69%
83%
100%
100%
83%
100%
100%
100%
100%
14-15
15-16
16-17
17-18
18-19
19-20
20-21
21-22
22-23

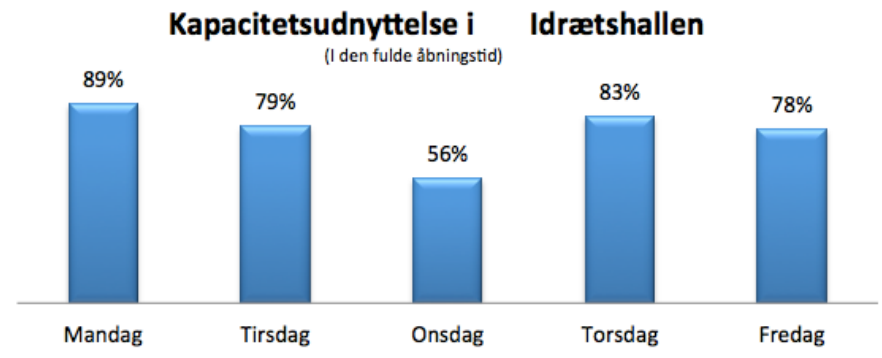
Kapacitetsudnyttelse i Idrætshallen
(I den fulde åbningstid)
89%
79%
56%
83%
78%
Mandag
Tirsdag
Onsdag
Torsdag
Fredag

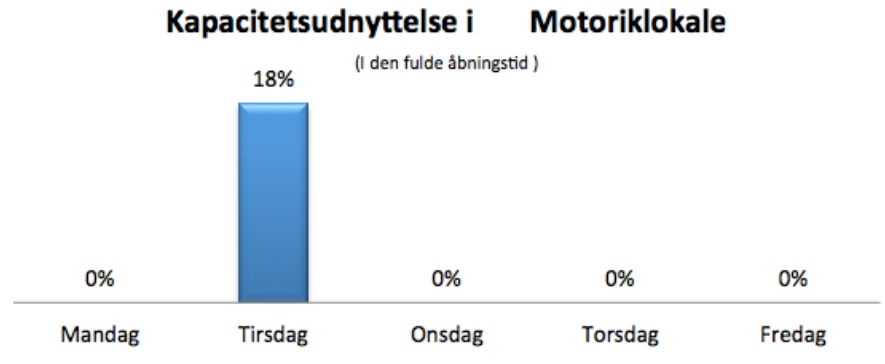
Kapacitetsudnyttelse i Motoriklokale
(I den fulde åbningstid)
0%
18%
0%
0%
0%
Mandag
Tirsdag
Onsdag
Torsdag
Fredag

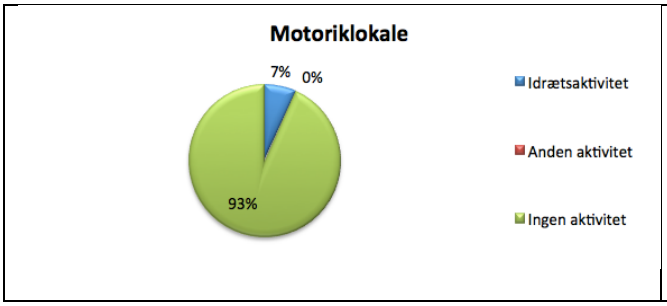
Motoriklokale
7%
0%
93%
Idrætsaktivitet
Anden aktivitet
Ingen aktivitet

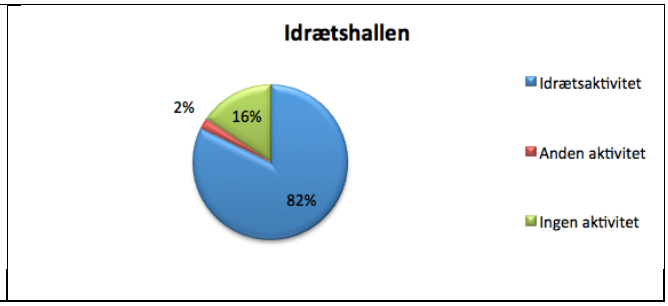
Idrætshallen
2%
16%
82%
Idrætsaktivitet
Anden aktivitet
Ingen aktivitet

5.4 GORMSHALLEN

Kapacitetsanalyse i uge 46 2014.

Gormshallen består af to idrætshaller, et fitnesscenter, et mødelokale og et cafeteria.

Gormshallen er anført som en hal med lav belastning.

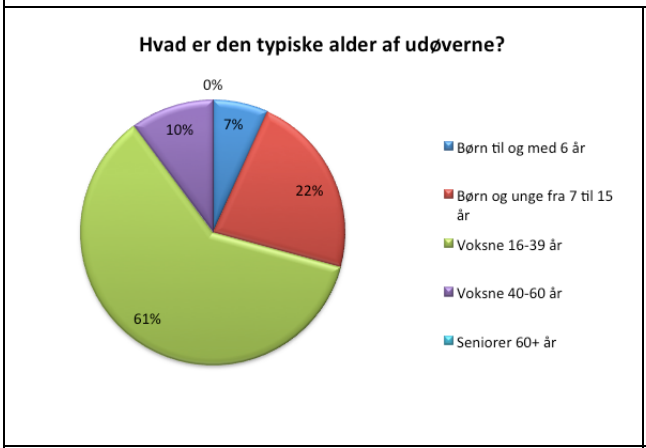

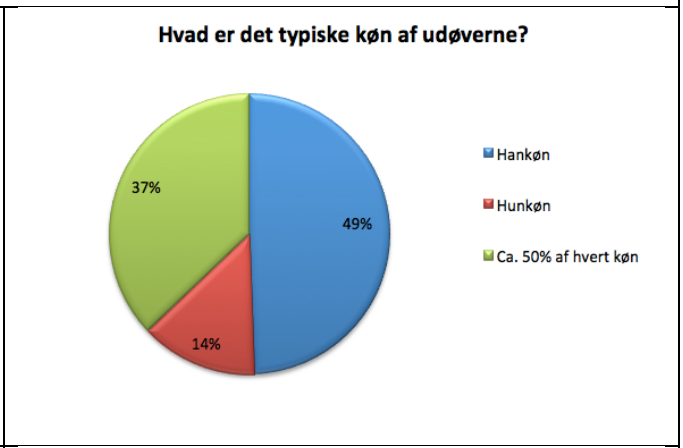

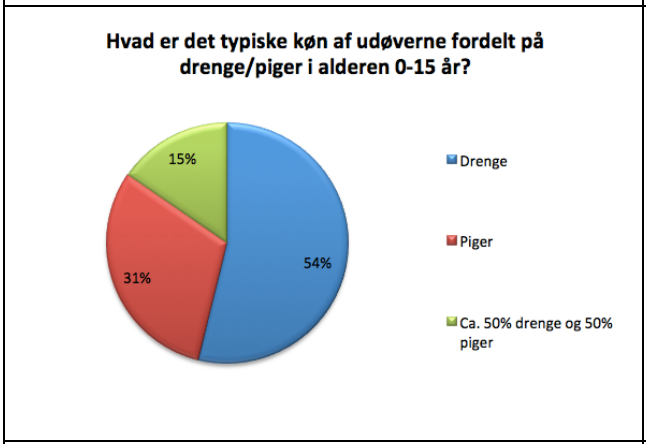

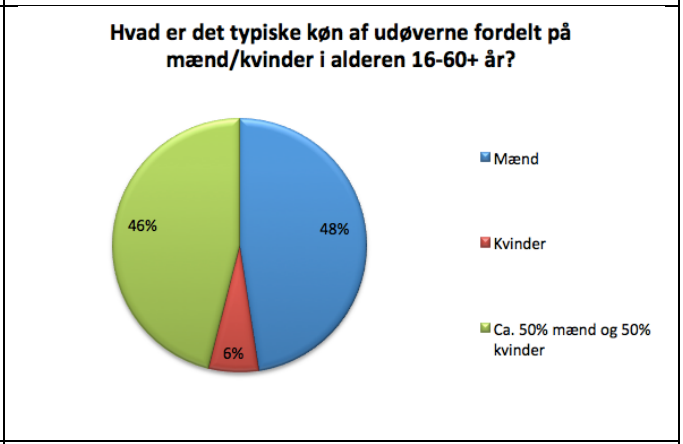

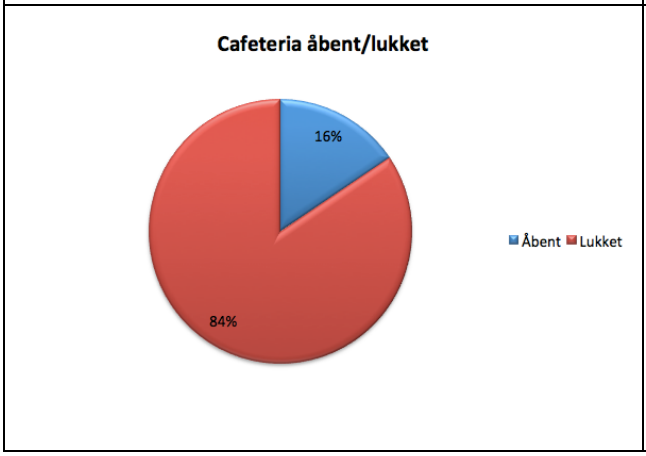

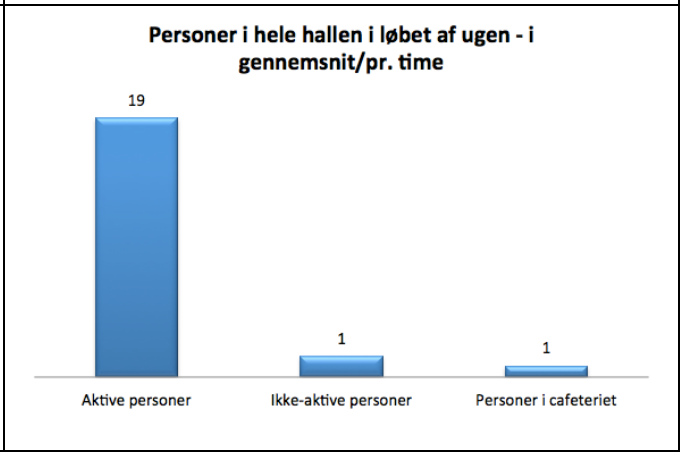

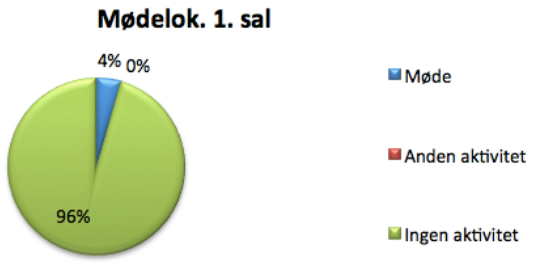
Mødelok. 1. sal
4%
0%
96%
Møde
Anden aktivitet
Ingen aktivitet

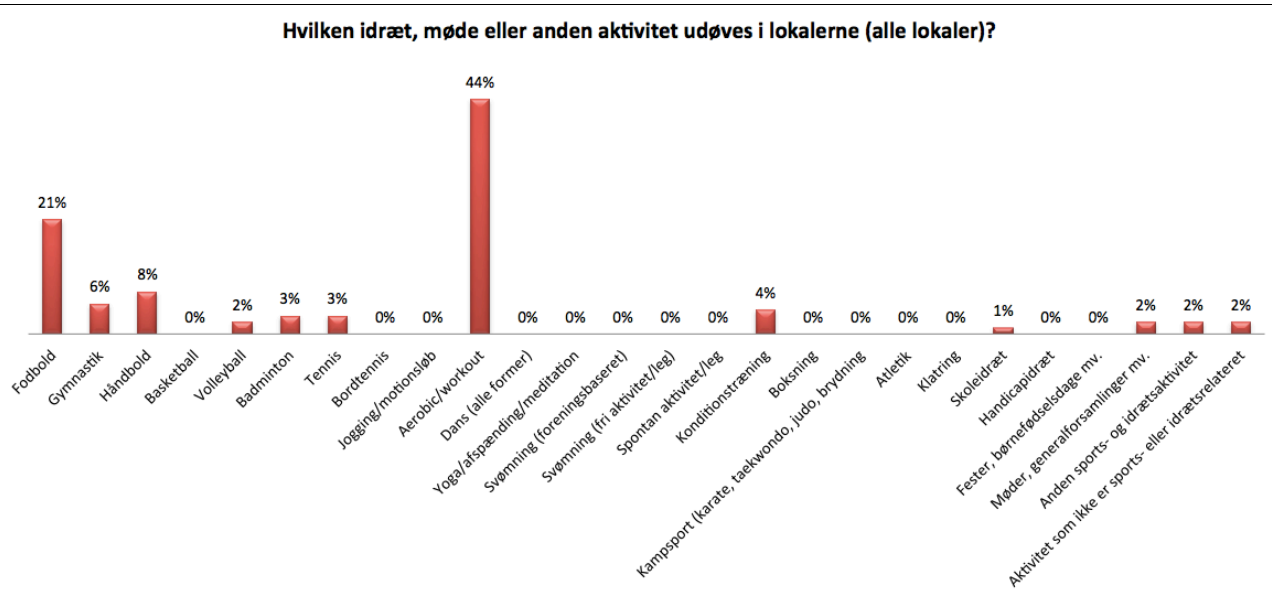
Hvilken idræt, møde eller anden aktivitet udøves i lokalerne (alle lokaler)?
21%
6%
8%
0%
2%
3%
3%
0%
0%
44%
0%
0%
0%
0%
0%
4%
0%
0%
0%
0%
1%
0%
0%
2%
2%
2%
Fodbold
Gymnastik
Håndbold
Basketball
Volleyball
Badminton
Tennis
Bordtennis
Jogging/motionsløb
Aerobic/workout
Dans (alle former)
Yoga/afspænding/meditation
Svømning (foreningsbaseret)
Svømning (fri aktivitet/leg)
Spontan aktivitet/leg
Konditionstræning
Boksning
Kampsport (karate, taekwondo, judo, brydning
Atletik
Klatring
Skoleidræt
Handicapidræt
Fester, børnefødselsdage mv.
Møder, generalforsamlinger mv.
Anden sports- og idrætsaktivitet
Aktivitet som ikke er sports- eller idrætsrelateret

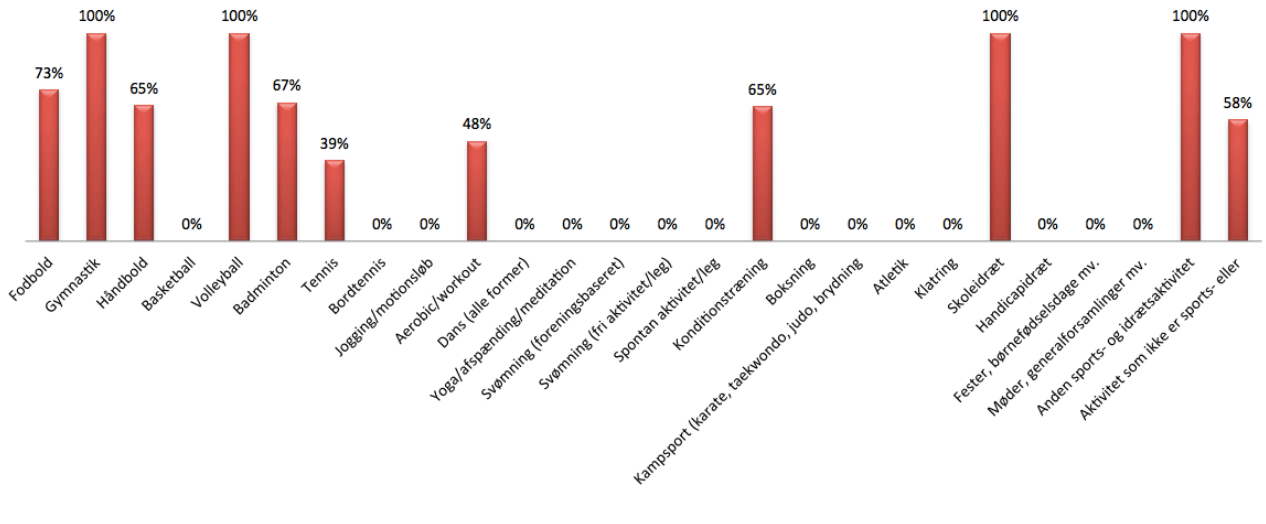
Kapacitetsudnyttelse for hver aktivitet i idrætslokalerne - pr. aktivitet/pr. uge (timer hvor der har været aktivitet)
73%
100%
65%
0%
100%
67%
39%
0%
0%
48%
0%
0%
0%
0%
0%
65%
0%
0%
0%
0%
100%
0%
0%
0%
100%
58%
Fodbold
Gymnastik
Håndbold
Basketball
Volleyball
Badminton
Tennis
Bordtennis
Jogging/motionsløb
Aerobic/workout
Dans (alle former)
Yoga/afspænding/meditation
Svømning (foreningsbaseret)
Svømning (fri aktivitet/leg)
Spontan aktivitet/leg
Konditionstræning
Boksning
Kampsport (karate, taekwondo, judo, brydning
Atletik
Klatring
Skoleidræt
Handicapidræt
Fester, børnefødselsdage mv.
Møder, generalforsamlinger mv.
Anden sports- og idrætsaktivitet
Aktivitet som ikke er sports- eller

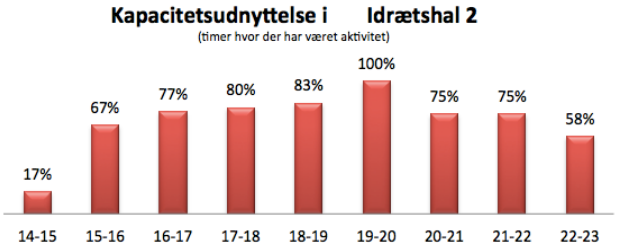
Kapacitetsudnyttelse i Idrætshal 2
(timer hvor der har været aktivitet)
17%
67%
77%
80%
83%
100%
75%
75%
58%
14-15
15-16
16-17
17-18
18-19
19-20
20-21
21-22
22-23

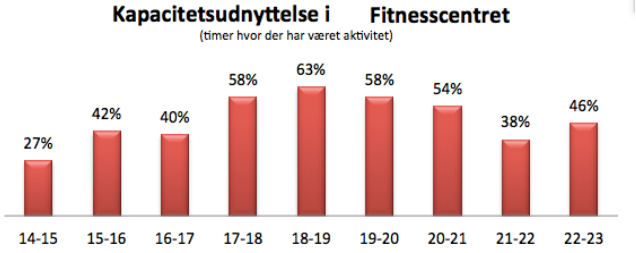
Kapacitetsudnyttelse i Fitnesscentret
(timer hvor der har været aktivitet)
27%
42%
40%
58%
63%
58%
54%
38%
46%
14-15
15-16
16-17
17-18
18-19
19-20
20-21
21-22
22-23

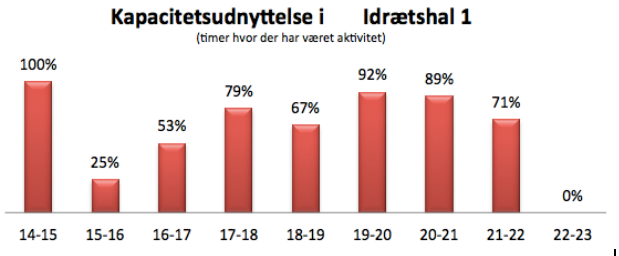
Kapacitetsudnyttelse i Idrætshal 1
(timer hvor der har været aktivitet)
100%
25%
53%
79%
67%
92%
89%
71%
0%
14-15
15-16
16-17
17-18
18-19
19-20
20-21
21-22
22-23

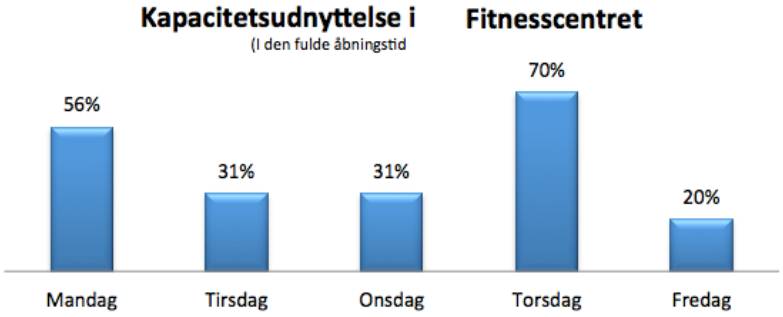
Kapacitetsudnyttelse i Fitnesscentret
(I den fulde åbningstid
56%
31%
31%
70%
20%
Mandag
Tirsdag
Onsdag
Torsdag
Fredag

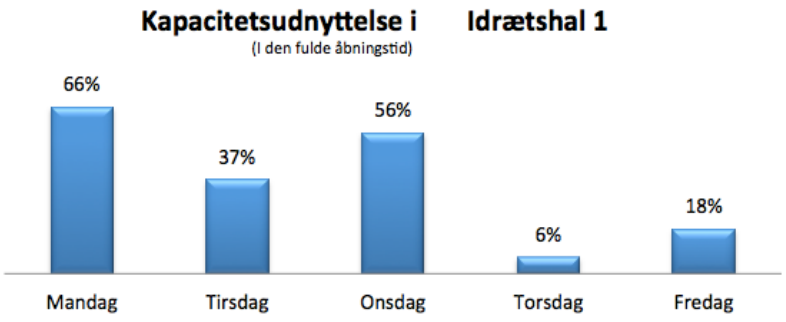
Kapacitetsudnyttelse i Idrætshal 1
(I den fulde åbningstid)
66%
37%
56%
6%
18%
Mandag
Tirsdag
Onsdag
Torsdag
Fredag

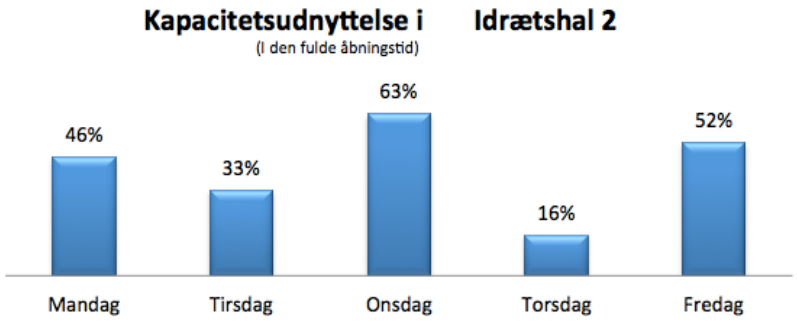
Kapacitetsudnyttelse i Idrætshal 2
(I den fulde åbningstid)
46%
33%
63%
16%
52%
Mandag
Tirsdag
Onsdag
Torsdag
Fredag

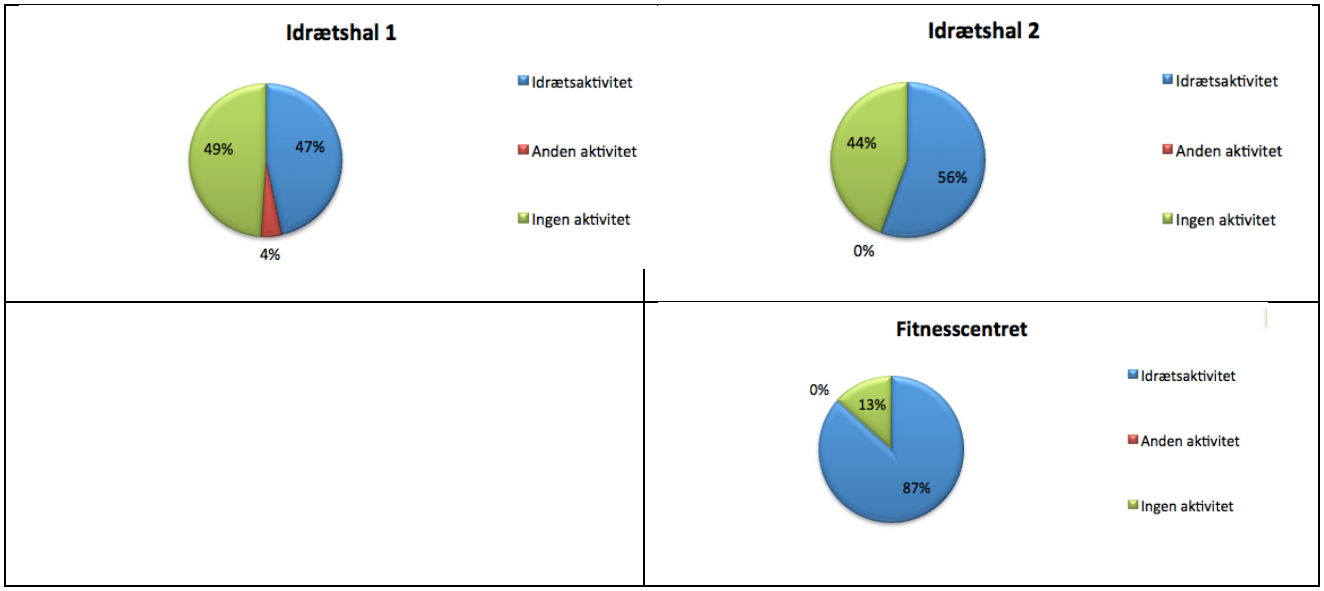
Idrætshal 1
49%
47%
4%
Idrætsaktivitet
Anden aktivitet
Ingen aktivitet
Idrætshal 2
44%
56%
0%
Idrætsaktivitet
Anden aktivitet
Ingen aktivitet
Fitnesscentret
0%
13%
87%
Idrætsaktivitet
Anden aktivitet
Ingen aktivitet

5.5 HÆLDAGERHALLEN

Kapacitetsanalyse i uge 46 2014.

Hældagerhallen består af en idrætshal, et cafeteria og to klublokaler.

Hældagerhallen er anført som en hal med en belastning over middel.

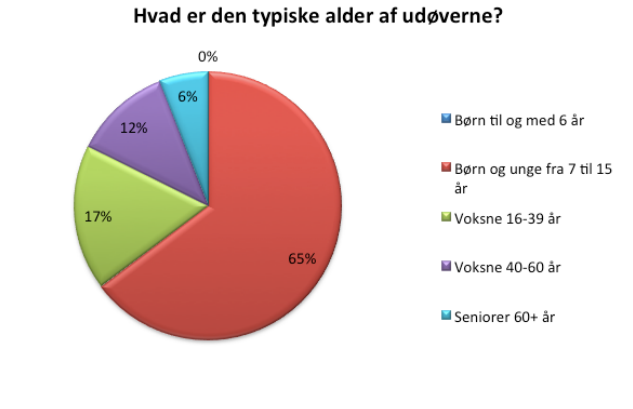

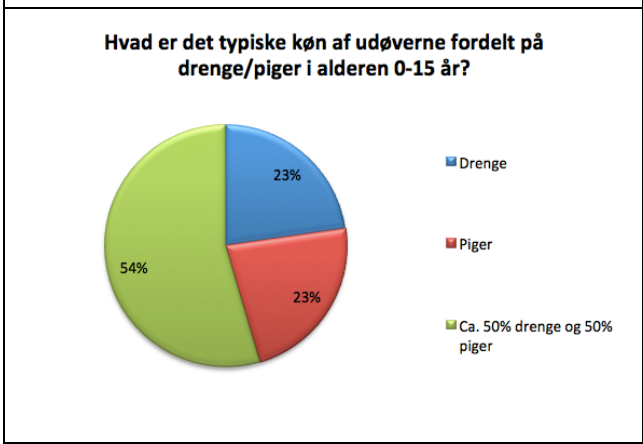

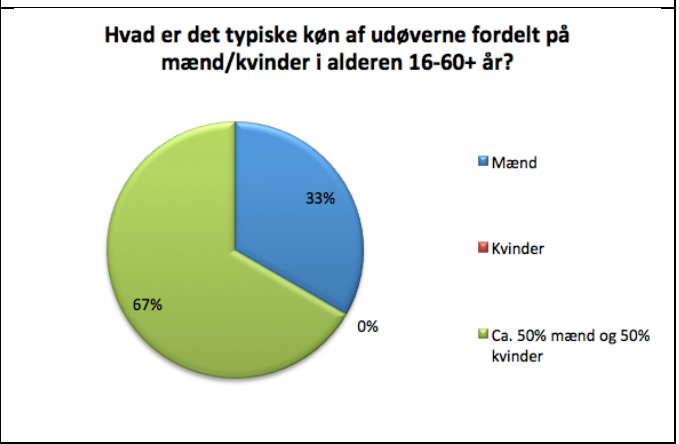

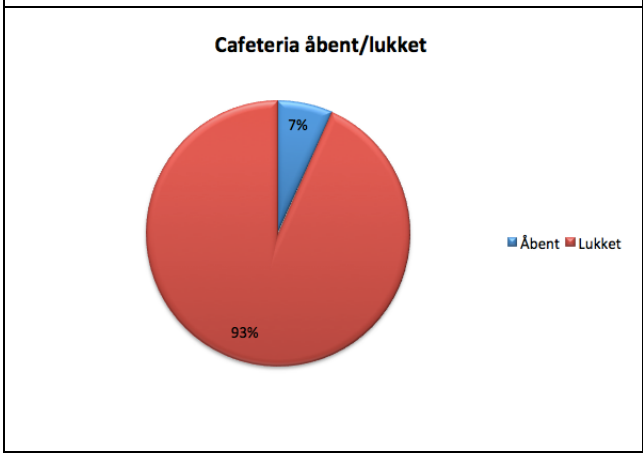

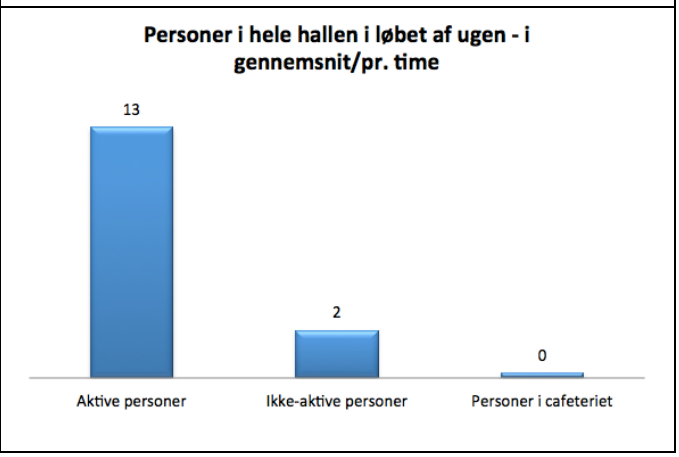

Hvilken idræt, møde eller anden aktivitet udøves i lokalerne (alle lokaler)?

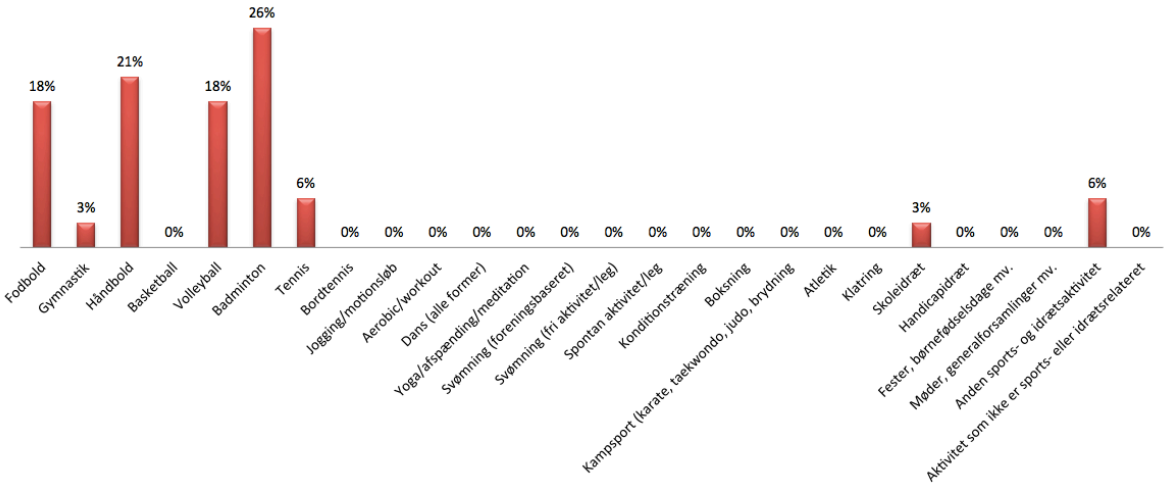

Kapacitetsudnyttelse for hver aktivitet i idrætslokalerne - pr. aktivitet/pr. uge (timer hvor der har været aktivitet)

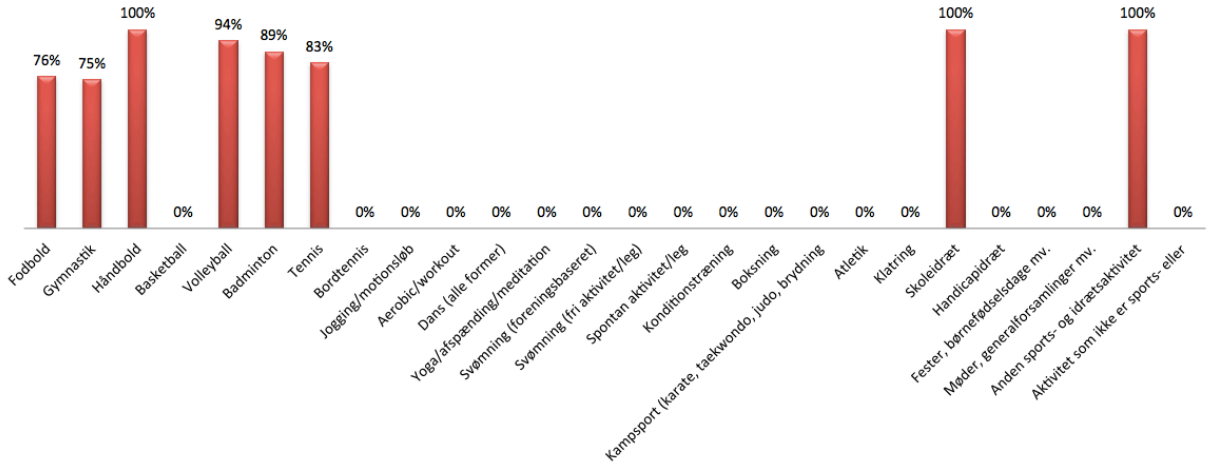

Kapacitetsudnyttelse i Idrætshallen

(timer hvor der har været aktivitet)

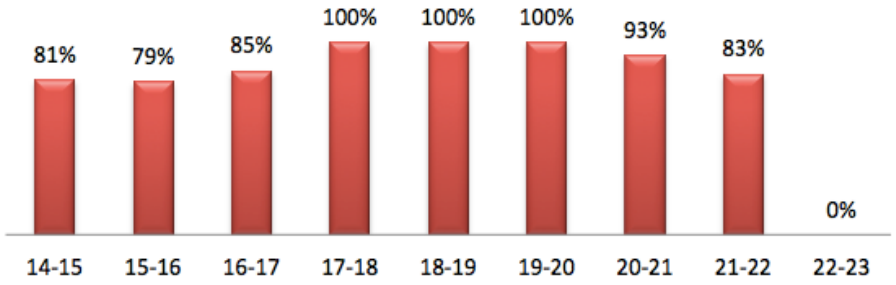

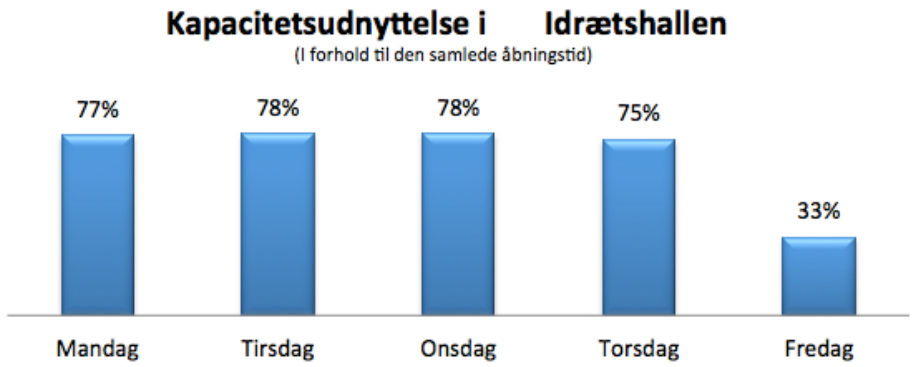
Kapacitetsudnyttelse i Idrætshallen
(I forhold til den samlede åbningstid)
77%
78%
78%
75%
33%
Mandag
Tirsdag
Onsdag
Torsdag
Fredag

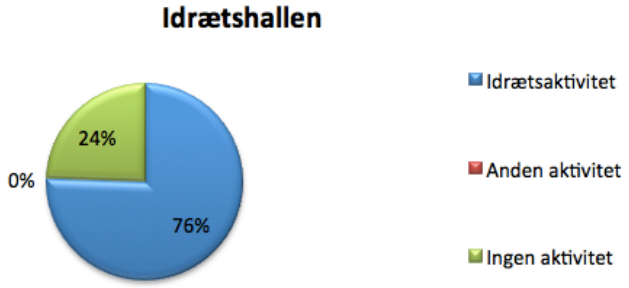
Idrætshallen
24%
0%
76%
Idrætsaktivitet
Anden aktivitet
Ingen aktivitet

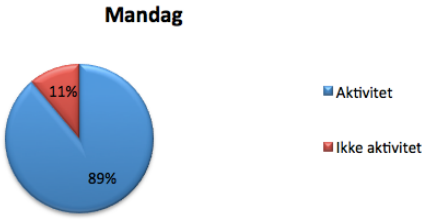
Mandag
11%
89%
Aktivitet
Ikke aktivitet

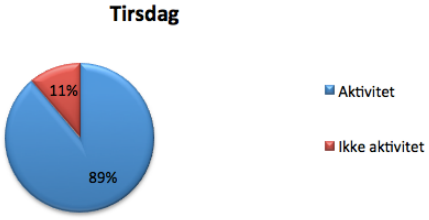
Tirsdag
11%
89%
Aktivitet
Ikke aktivitet

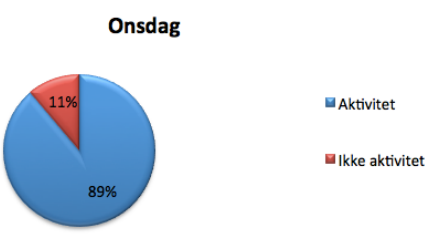
Onsdag
11%
89%
Aktivitet
Ikke aktivitet

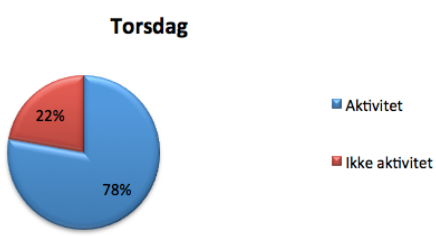
Torsdag
22%
78%
Aktivitet
Ikke aktivitet

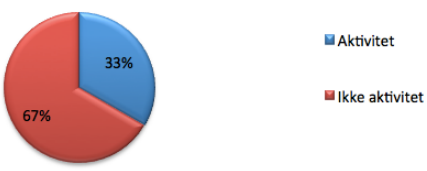
Fredag
33%
67%
Aktivitet
Ikke aktivitet

5.6 IKÆRHALLEN GIVE

Kapacitetsanalyse i uge 46 2014.

Ikærhallen Give består af en idrætshal, et aktivitetsrum, et ekstra rum og et cafeteria.

Ikærhallen Give er anført som en hal med lav belastning.

Hvad er den typiske alder af udøverne?

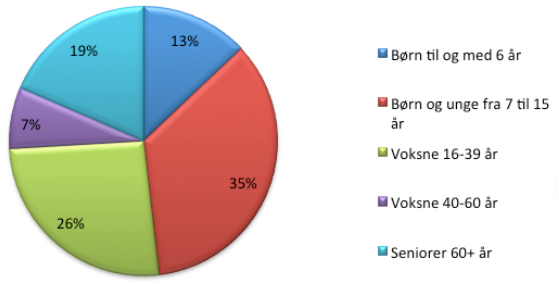

Hvad er det typiske køn af udøverne?

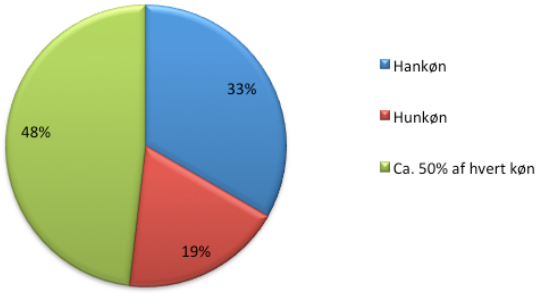

Hvad er det typiske køn af udøverne fordelt på drenge/piger i alderen 0-15 år?

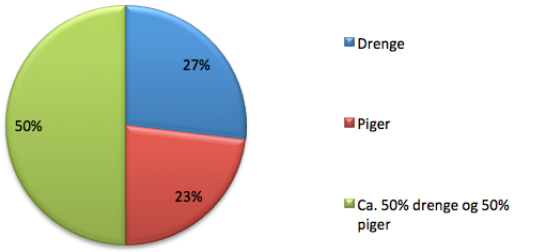

Hvad er det typiske køn af udøverne fordelt på mænd/kvinder i alderen 16-60+ år?

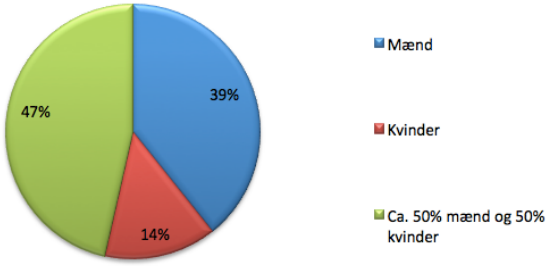

Cafeteria åbent/lukket

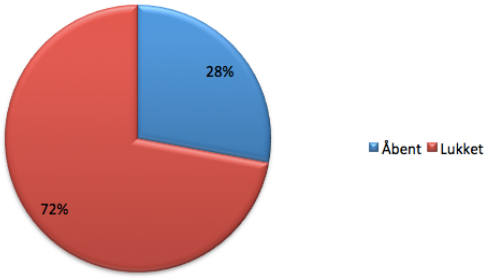

Personer i hele hallen i løbet af ugen - i gennemsnit/pr. time

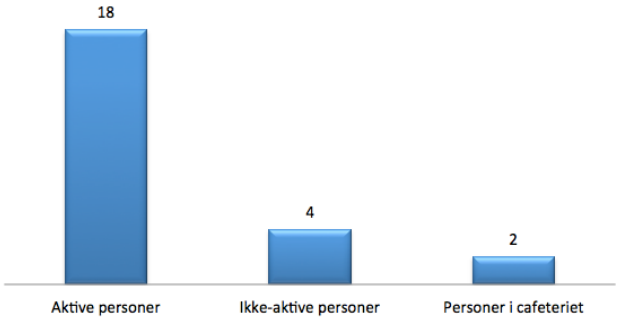

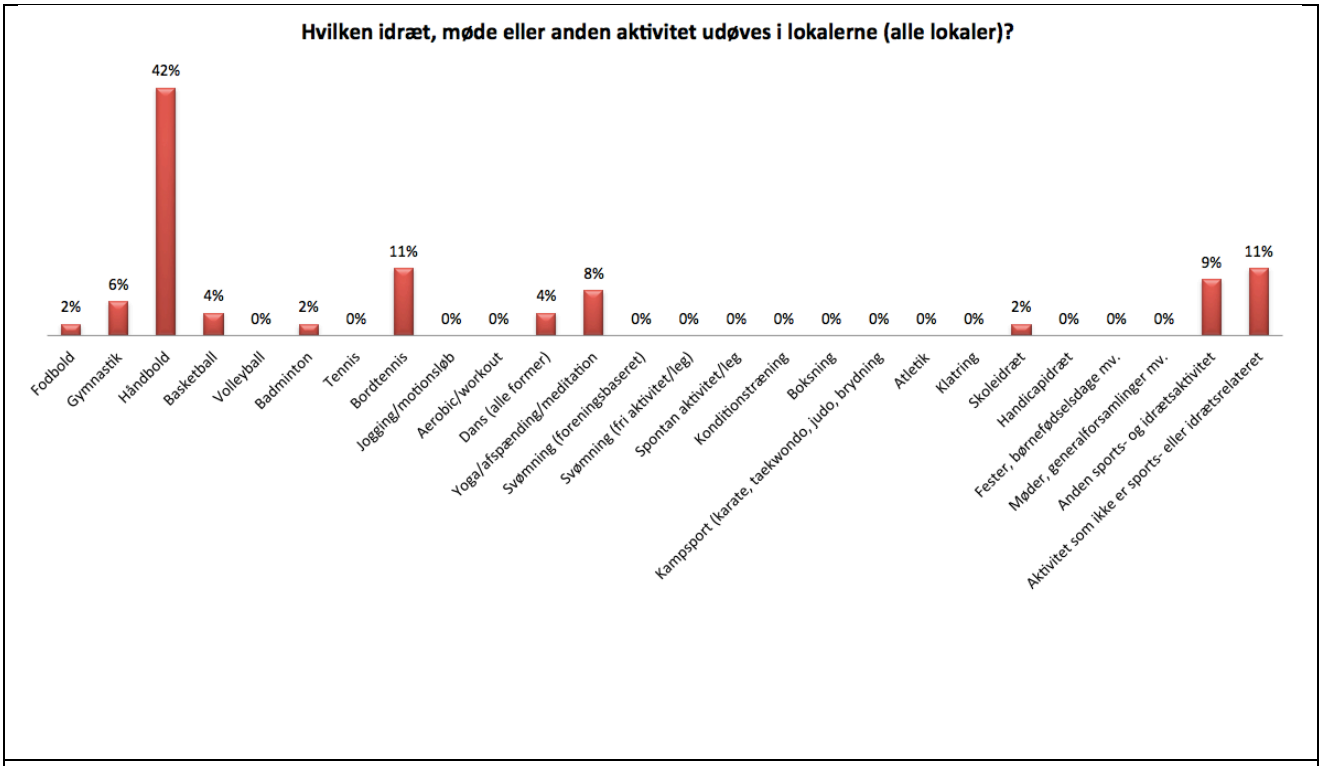
Hvilken idræt, møde eller anden aktivitet udøves i lokalerne (alle lokaler)?
2%
6%
42%
4%
0%
2%
0%
11%
0%
0%
4%
8%
0%
0%
0%
0%
0%
0%
0%
0%
2%
0%
0%
0%
9%
11%
Fodbold
Gymnastik
Håndbold
Basketball
Volleyball
Badminton
Tennis
Bordtennis
Jogging/motionsløb
Aerobic/workout
Dans (alle former)
Yoga/afspænding/meditation
Svømning (foreningsbaseret)
Svømning (fri aktivitet/leg)
Spontan aktivitet/leg
Konditionstræning
Boksning
Kampsport (karate, taekwondo, judo, brydning
Atletik
Klatring
Skoleidræt
Handicapidræt
Fester, børnefødselsdage mv.
Møder, generalforsamlinger mv.
Anden sports- og idrætsaktivitet
Aktivitet som ikke er sports- eller idrætsrelateret

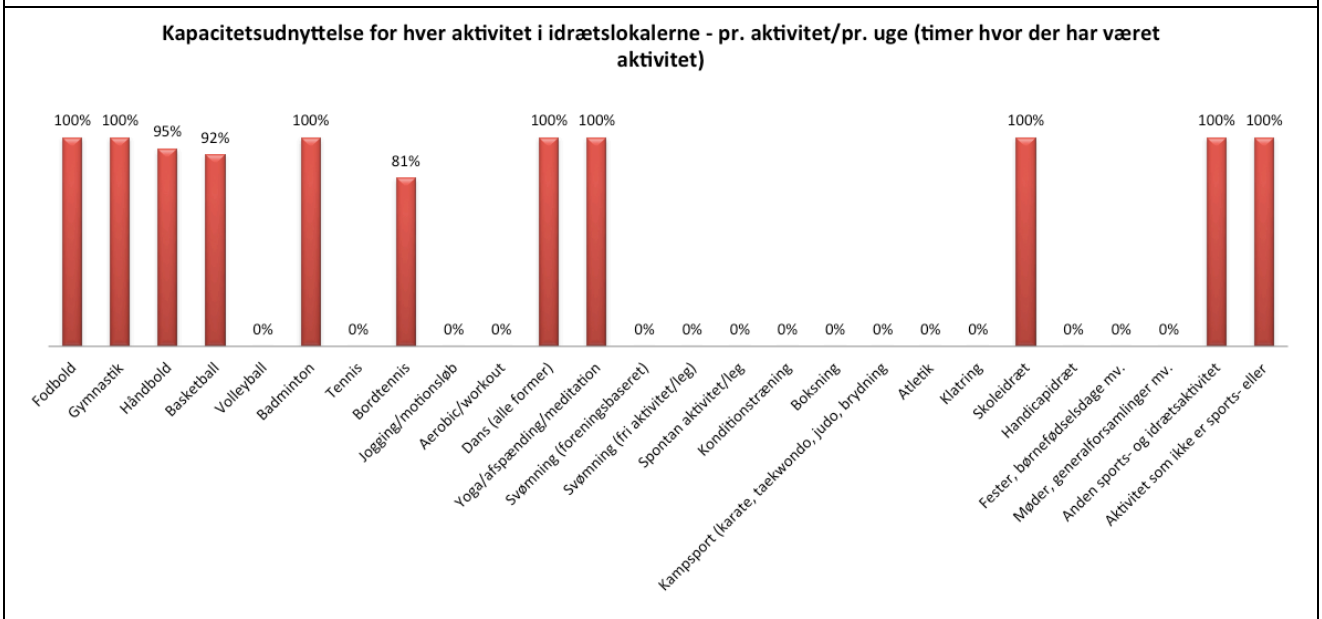
Kapacitetsudnyttelse for hver aktivitet i idrætslokalerne - pr. aktivitet/pr. uge (timer hvor der har været aktivitet)
100%
100%
95%
92%
0%
100%
0%
81%
0%
0%
100%
100%
0%
0%
0%
0%
0%
0%
0%
0%
100%
0%
0%
0%
100%
100%
Fodbold
Gymnastik
Håndbold
Basketball
Volleyball
Badminton
Tennis
Bordtennis
Jogging/motionsløb
Aerobic/workout
Dans (alle former)
Yoga/afspænding/meditation
Svømning (foreningsbaseret)
Svømning (fri aktivitet/leg)
Spontan aktivitet/leg
Konditionstræning
Boksning
Kampsport (karate, taekwondo, judo, brydning
Atletik
Klatring
Skoleidræt
Handicapidræt
Fester, børnefødselsdage mv.
Møder, generalforsamlinger mv.
Anden sports- og idrætsaktivitet
Aktivitet som ikke er sports- eller

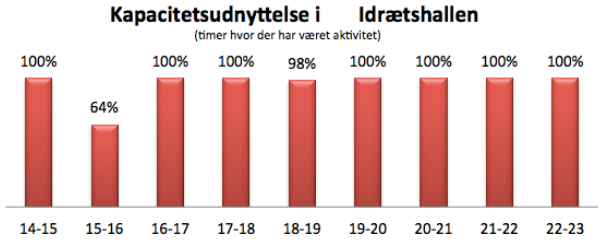
Kapacitetsudnyttelse i Idrætshallen
(timer hvor der har været aktivitet)
100%
64%
100%
100%
98%
100%
100%
100%
100%
14-15
15-16
16-17
17-18
18-19
19-20
20-21
21-22
22-23

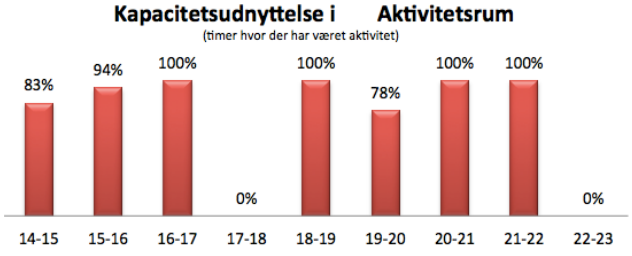
Kapacitetsudnyttelse i Aktivitetsrum
(timer hvor der har været aktivitet)
83%
94%
100%
0%
100%
78%
100%
100%
0%
14-15
15-16
16-17
17-18
18-19
19-20
20-21
21-22
22-23

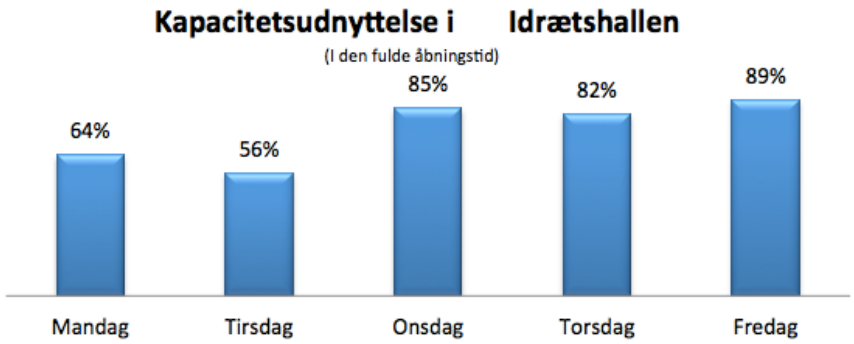
Kapacitetsudnyttelse i Idrætshallen
(I den fulde åbningstid)
64%
56%
85%
82%
89%
Mandag
Tirsdag
Onsdag
Torsdag
Fredag

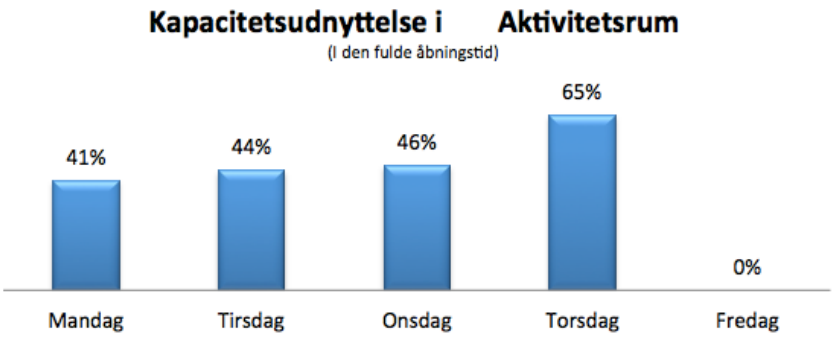
Kapacitetsudnyttelse i Aktivitetsrum
(I den fulde åbningstid)
41%
44%
46%
65%
0%
Mandag
Tirsdag
Onsdag
Torsdag
Fredag

5.7 KIRKEBAKKEHALLEN

Kapacitetsanalyse i uge 46 2014.

Kirkebakkehallen består af en idrætshal, et klublokale og et cafeteria.

Kirkebakkehallen er anført som en hal med belastning over middel.

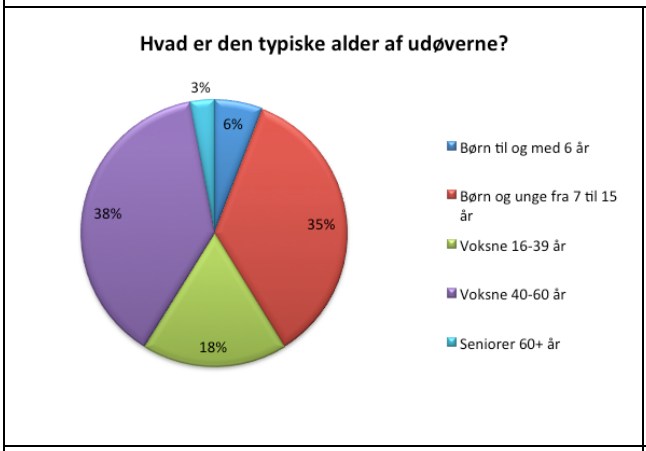

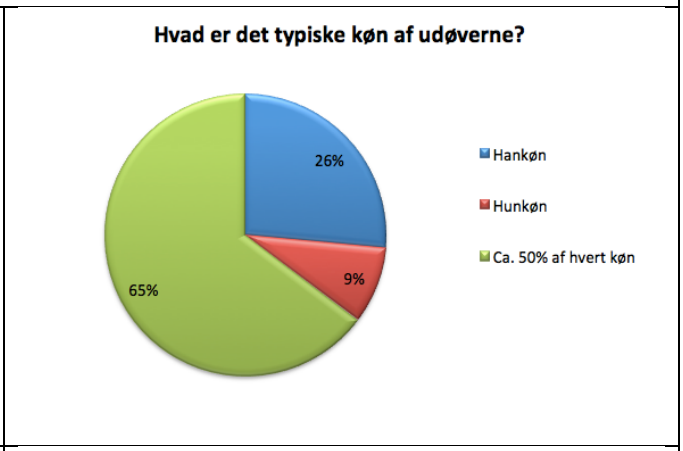

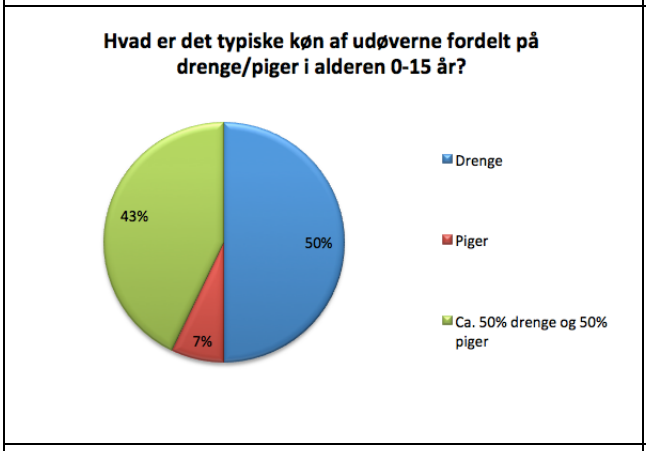

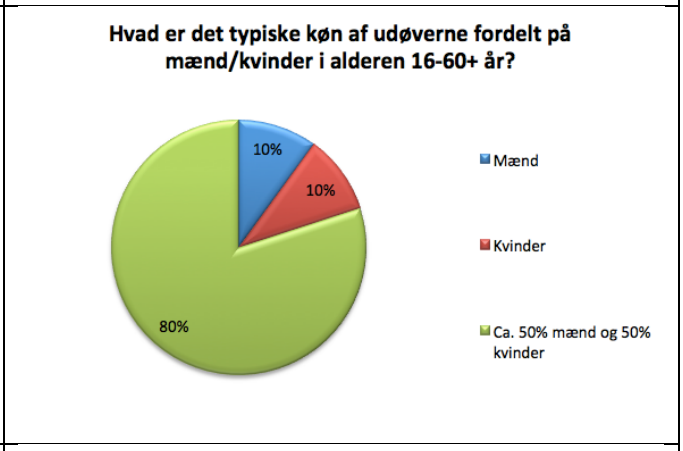

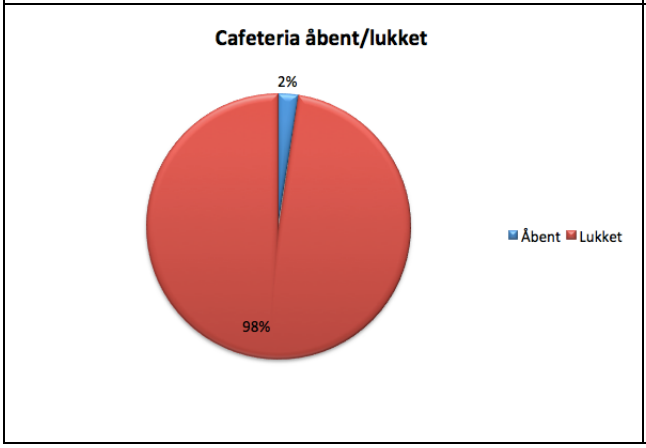

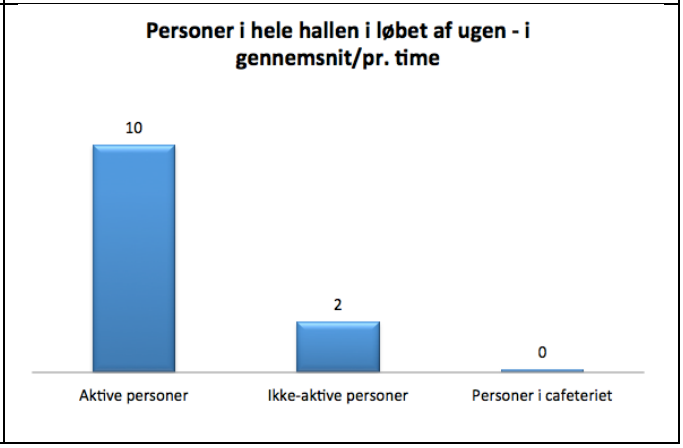

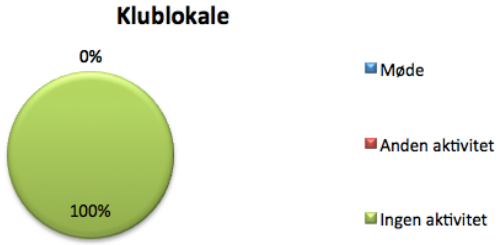
Klublokale
0%
100%
Møde
Anden aktivitet
Ingen aktivitet

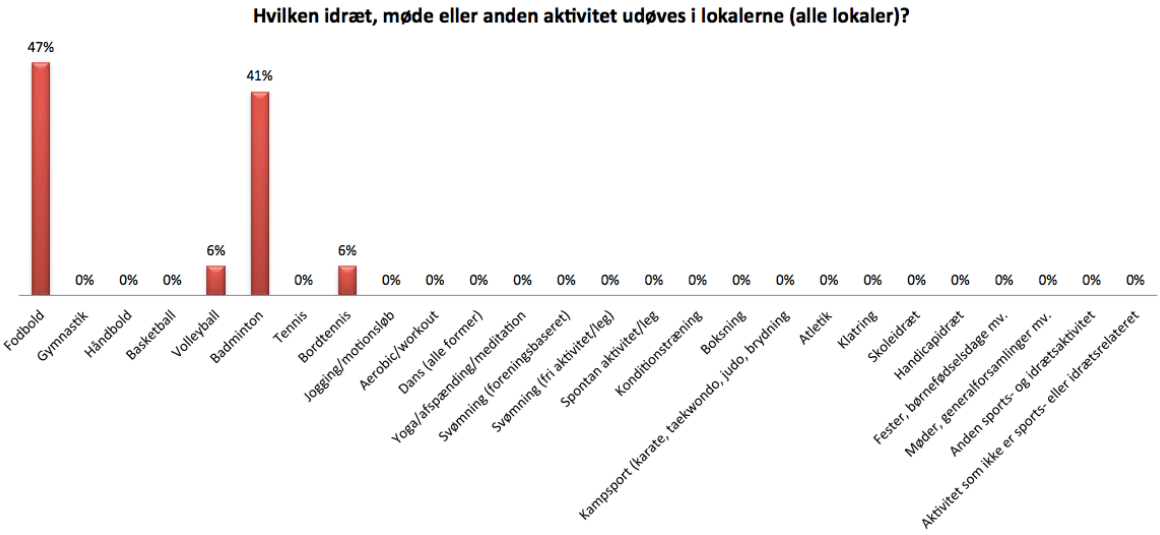
Hvilken idræt, møde eller anden aktivitet udøves i lokalerne (alle lokaler)?
47%
41%
6%
6%
Fodbold
Gymnastik
Håndbold
Basketball
Volleyball
Badminton
Tennis
Bordtennis
Jogging/motionsløb
Aerobic/workout
Dans (alle former)
Yoga/afspænding/meditation
Svømning (foreningsbaseret)
Svømning (fri aktivitet/leg)
Spontan aktivitet/leg
Konditionstræning
Boksning
Kampsport (karate, taekwondo, judo, brydning
Atletik
Klatring
Skoleidræt
Handicapidræt
Fester, børnefødselsdage mv.
Møder, generalforsamlinger mv.
Anden sports- og idrætsaktivitet
Aktivitet som ikke er sports- eller idrætsrelateret

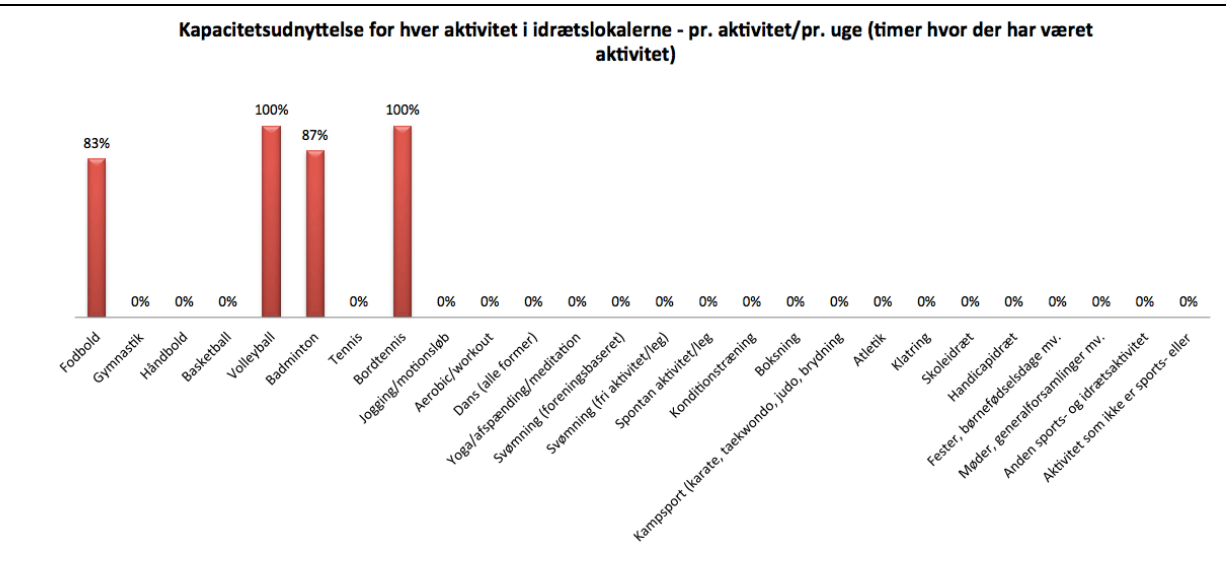
Kapacitetsudnyttelse for hver aktivitet i idrætslokalerne - pr. aktivitet/pr. uge (timer hvor der har været aktivitet)
83%
100%
87%
100%
Fodbold
Gymnastik
Håndbold
Basketball
Volleyball
Badminton
Tennis
Bordtennis
Jogging/motionsløb
Aerobic/workout
Dans (alle former)
Yoga/afspænding/meditation
Svømning (foreningsbaseret)
Svømning (fri aktivitet/leg)
Spontan aktivitet/leg
Konditionstræning
Boksning
Kampsport (karate, taekwondo, judo, brydning
Atletik
Klatring
Skoleidræt
Handicapidræt
Fester, børnefødselsdage mv.
Møder, generalforsamlinger mv.
Anden sports- og idrætsaktivitet
Aktivitet som ikke er sports- eller

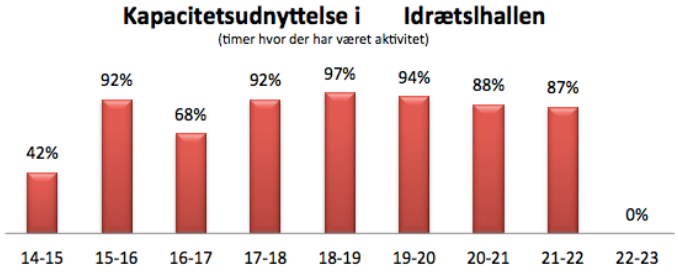
Kapacitetsudnyttelse i Idrætslhallen
(timer hvor der har været aktivitet)
42%
92%
68%
92%
97%
94%
88%
87%
0%
14-15
15-16
16-17
17-18
18-19
19-20
20-21
21-22
22-23

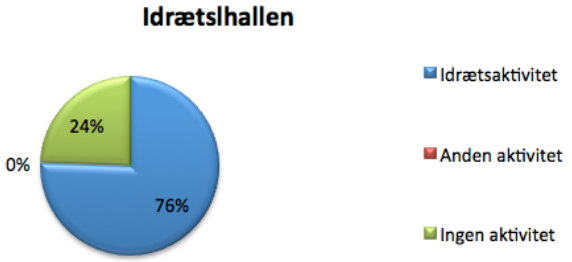
Idrætslhallen
24%
0%
76%
Idrætsaktivitet
Anden aktivitet
Ingen aktivitet

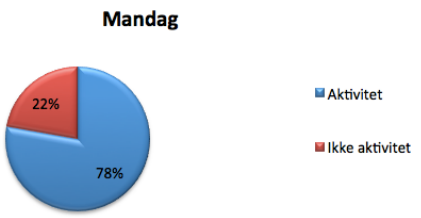
Mandag
22%
78%
Aktivitet
Ikke aktivitet

Tirsdag
22%
78%
Aktivitet
Ikke aktivitet

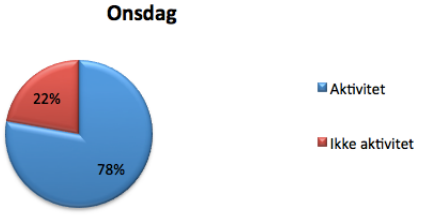
Onsdag
22%
78%
Aktivitet
Ikke aktivitet

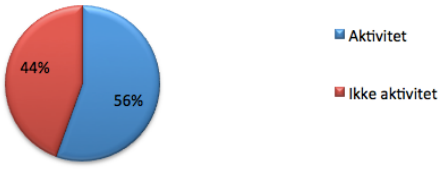
Torsdag
44%
56%
Aktivitet
Ikke aktivitet

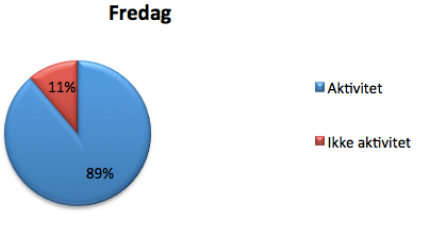
Fredag
11%
89%
Aktivitet
Ikke aktivitet

5.8 MØLHOLMHALLEN

Kapacitetsanalyse i uge 46 2014.

Mølholmhallen består af en idrætshal, et klublokale og et klublokale/fritidsklub

Mølholmhallen er anført som en hal med lav belastning.

Hvad er den typiske alder af udøverne?

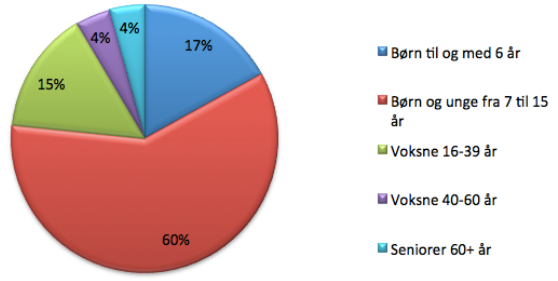

Hvad er det typiske køn af udøverne?

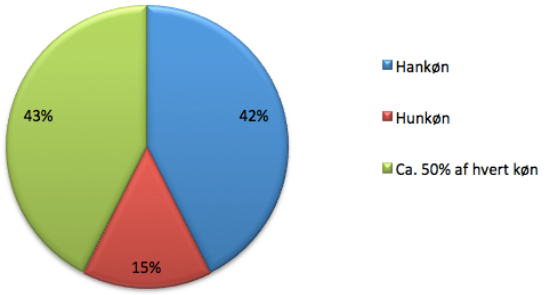

Hvad er det typiske køn af udøverne fordelt på drenge/piger i alderen 0-15 år?

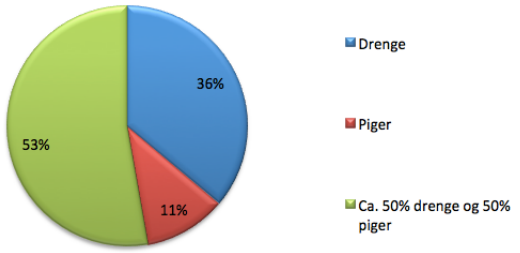

Hvad er det typiske køn af udøverne fordelt på mænd/kvinder i alderen 16-60+ år?

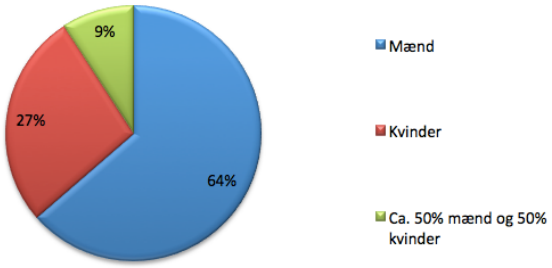

Personer i hele hallen i løbet af ugen - i gennemsnit/pr. time

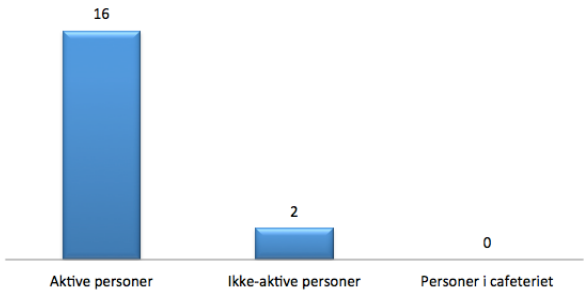

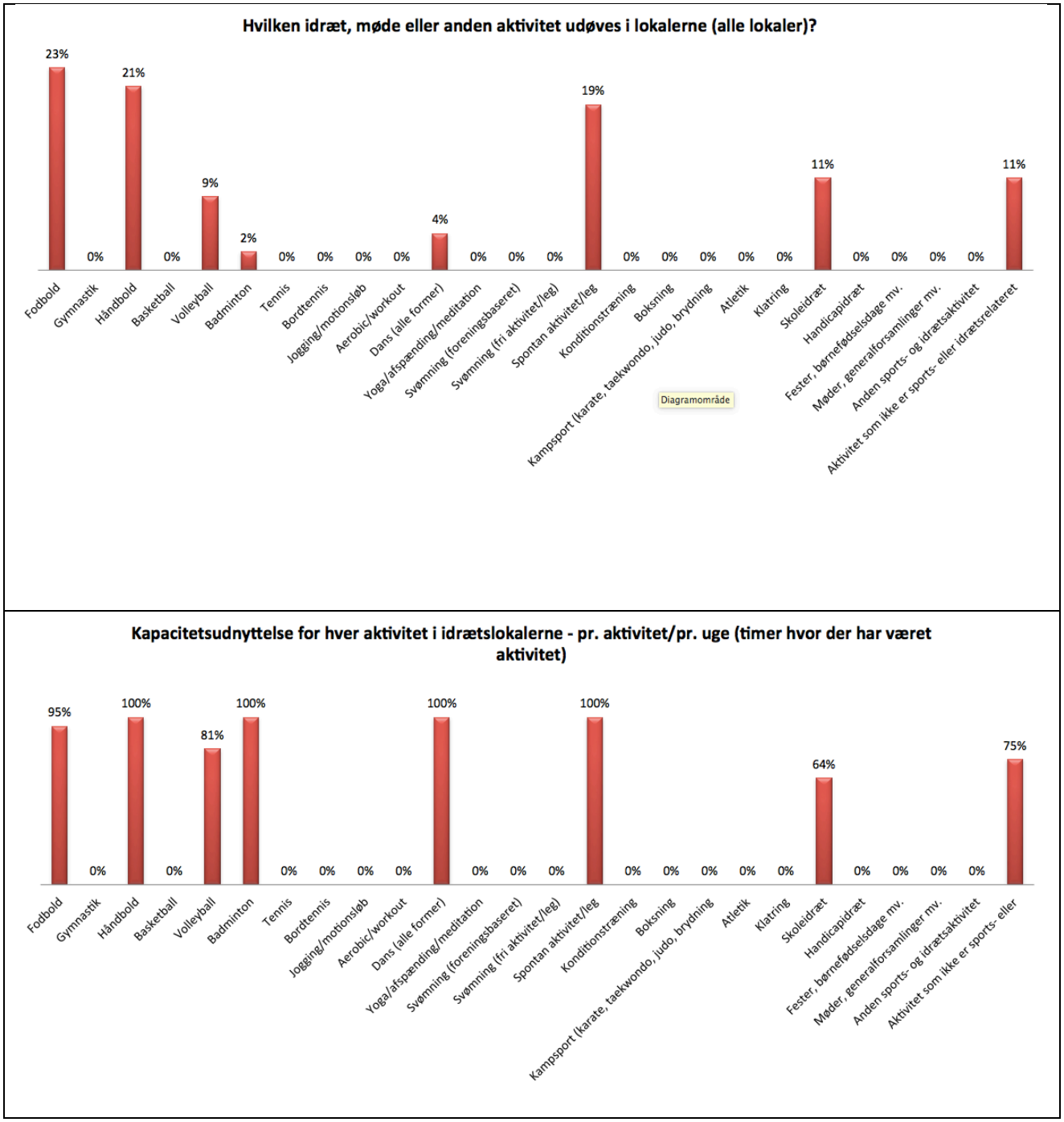
Hvilken idræt, møde eller anden aktivitet udøves i lokalerne (alle lokaler)?
23%
0%
21%
0%
9%
2%
0%
0%
0%
0%
4%
0%
0%
0%
19%
0%
0%
0%
0%
0%
11%
0%
0%
0%
0%
11%
Fodbold
Gymnastik
Håndbold
Basketball
Volleyball
Badminton
Tennis
Bordtennis
Jogging/motionsløb
Aerobic/workout
Dans (alle former)
Yoga/afspænding/meditation
Svømning (foreningsbaseret)
Svømning (fri aktivitet/leg)
Spontan aktivitet/leg
Konditionstræning
Boksning
Kampsport (karate, taekwondo, judo, brydning
Atletik
Klatring
Skoleidræt
Handicapidræt
Fester, børnefødselsdage mv.
Møder, generalforsamlinger mv.
Anden sports- og idrætsaktivitet
Aktivitet som ikke er sports- eller idrætsrelateret
Diagramområde

Kapacitetsudnyttelse for hver aktivitet i idrætslokalerne - pr. aktivitet/pr. uge (timer hvor der har været aktivitet)
95%
0%
100%
0%
81%
100%
0%
0%
0%
0%
100%
0%
0%
0%
100%
0%
0%
0%
0%
0%
64%
0%
0%
0%
0%
75%
Fodbold
Gymnastik
Håndbold
Basketball
Volleyball
Badminton
Tennis
Bordtennis
Jogging/motionsløb
Aerobic/workout
Dans (alle former)
Yoga/afspænding/meditation
Svømning (foreningsbaseret)
Svømning (fri aktivitet/leg)
Spontan aktivitet/leg
Konditionstræning
Boksning
Kampsport (karate, taekwondo, judo, brydning
Atletik
Klatring
Skoleidræt
Handicapidræt
Fester, børnefødselsdage mv.
Møder, generalforsamlinger mv.
Anden sports- og idrætsaktivitet
Aktivitet som ikke er sports- eller

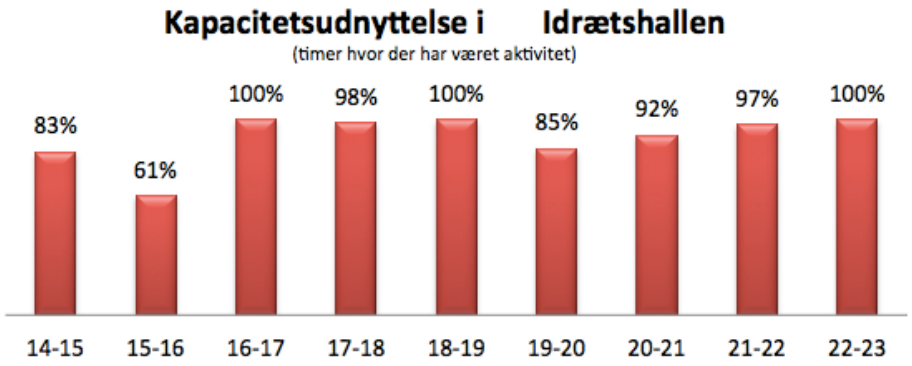
Kapacitetsudnyttelse i Idrætshallen
(timer hvor der har været aktivitet)
83%
61%
100%
98%
100%
85%
92%
97%
100%
14-15
15-16
16-17
17-18
18-19
19-20
20-21
21-22
22-23

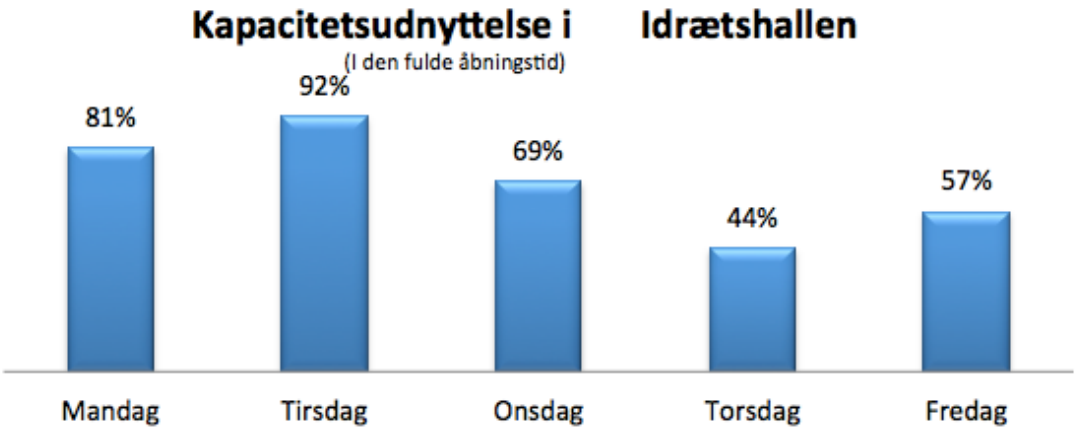
Kapacitetsudnyttelse i Idrætshallen
(I den fulde åbningstid)
81%
92%
69%
44%
57%
Mandag
Tirsdag
Onsdag
Torsdag
Fredag

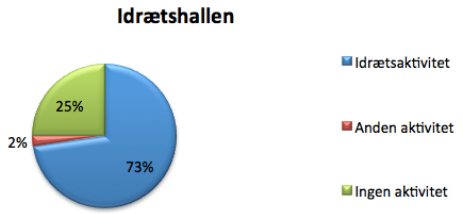
Idrætshallen
25%
2%
73%
Idrætsaktivitet
Anden aktivitet
Ingen aktivitet

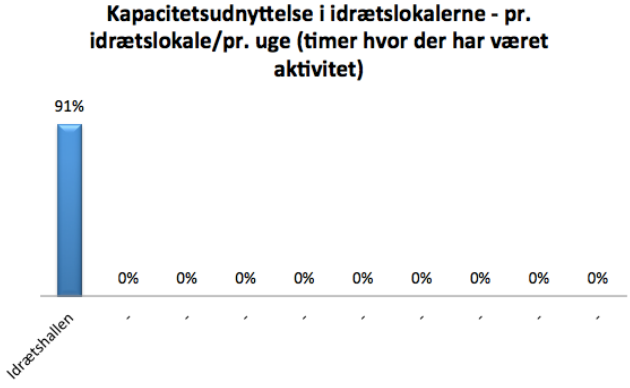
Kapacitetsudnyttelse i idrætslokalerne - pr. idrætslokale/pr. uge (timer hvor der har været aktivitet)
91%
0%
0%
0%
0%
0%
0%
0%
0%
0%
Idrætshallen

Mandag
11%
89%
Aktivitet
Ikke aktivitet

Tirsdag
0%
100%
Aktivitet
Ikke aktivitet

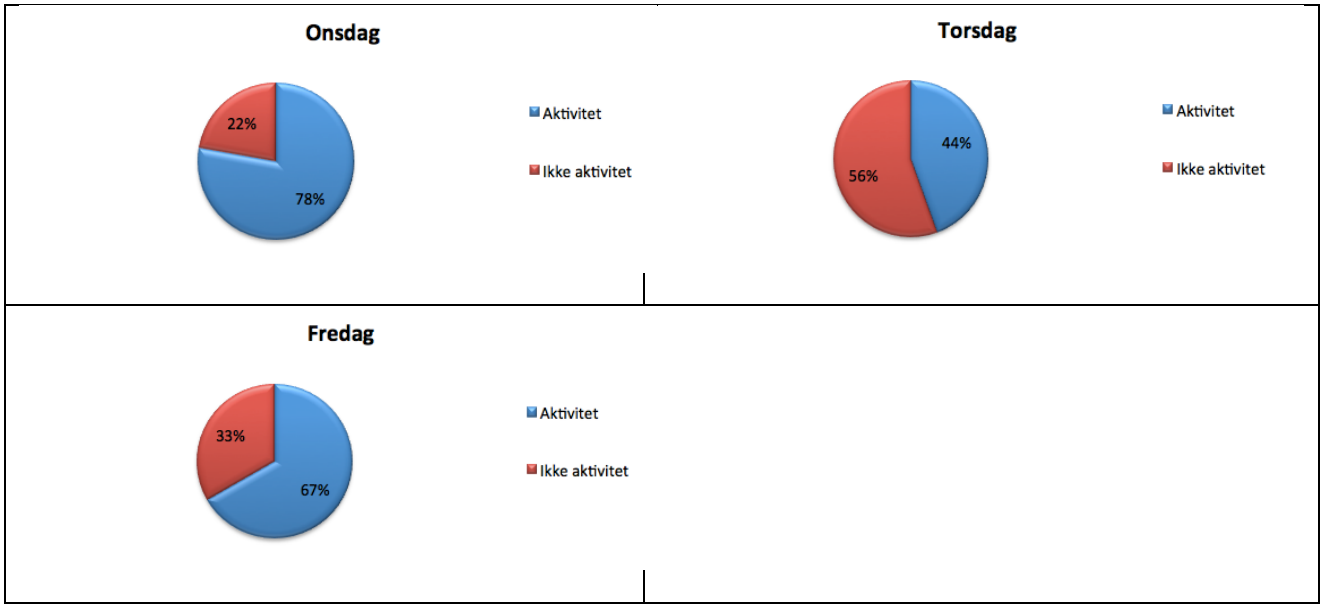
Onsdag
22%
78%
Aktivitet
Ikke aktivitet
Torsdag
44%
56%
Aktivitet
Ikke aktivitet
Fredag
33%
67%
Aktivitet
Ikke aktivitet

5.9 NØRREMARKSHALLEN

Kapacitetsanalyse i uge 46 2014.

Nørremarkshallen består af en idrætshal, 2 klublokaler og et cafeteria.

Nørremarkshallen er anført som en hal med lav belastning.

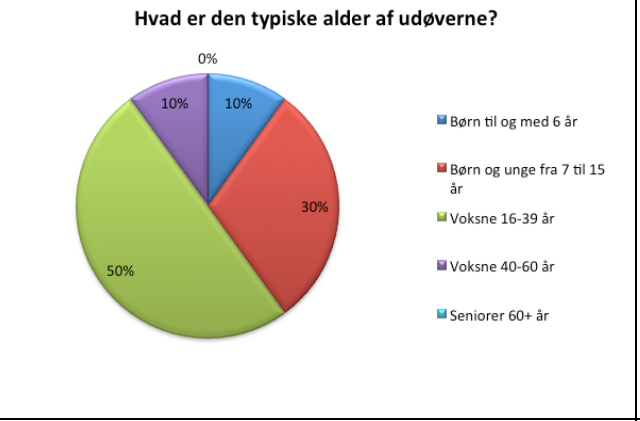

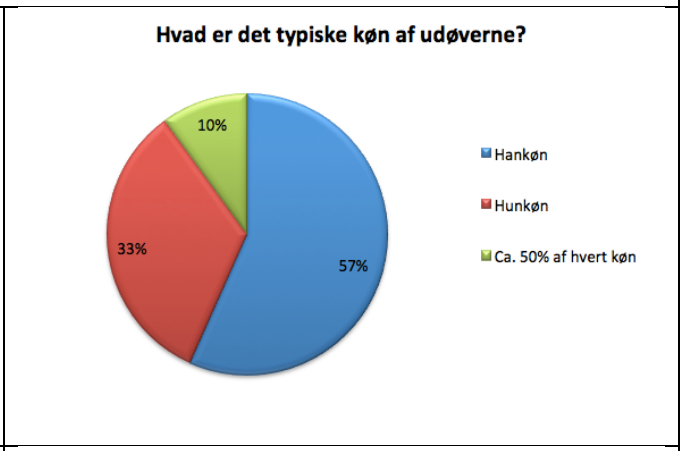

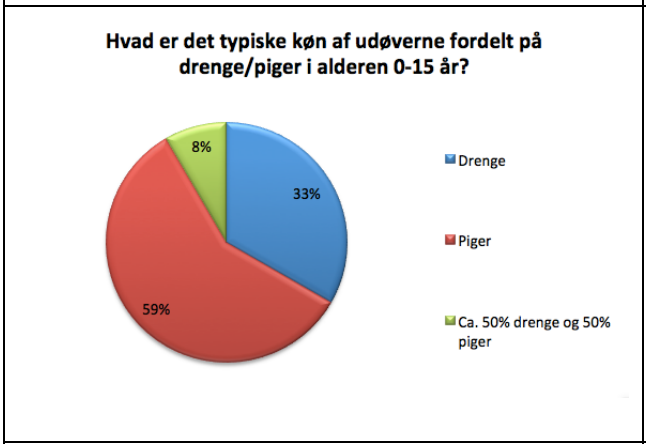

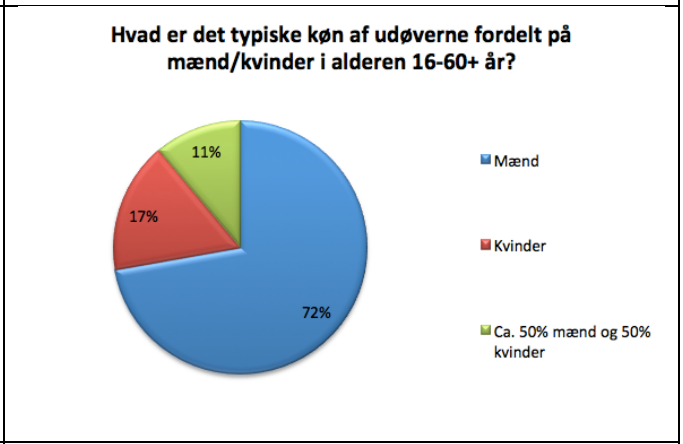

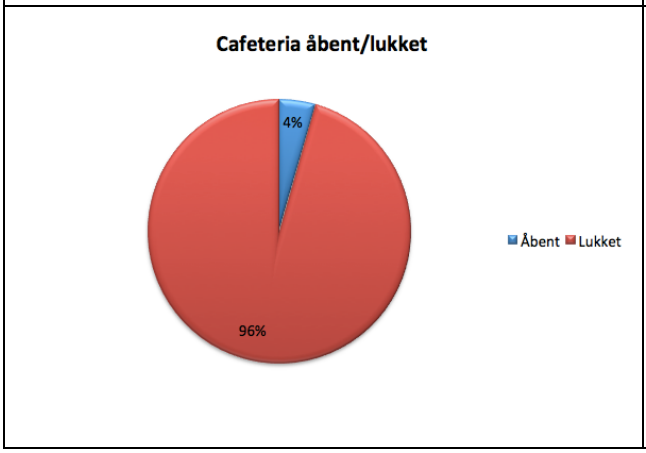

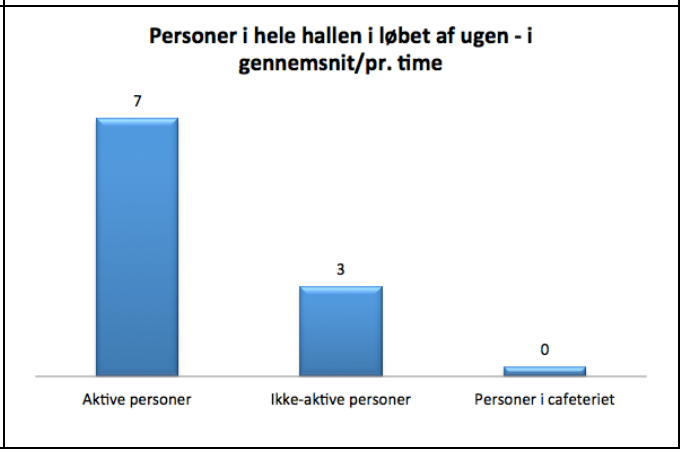

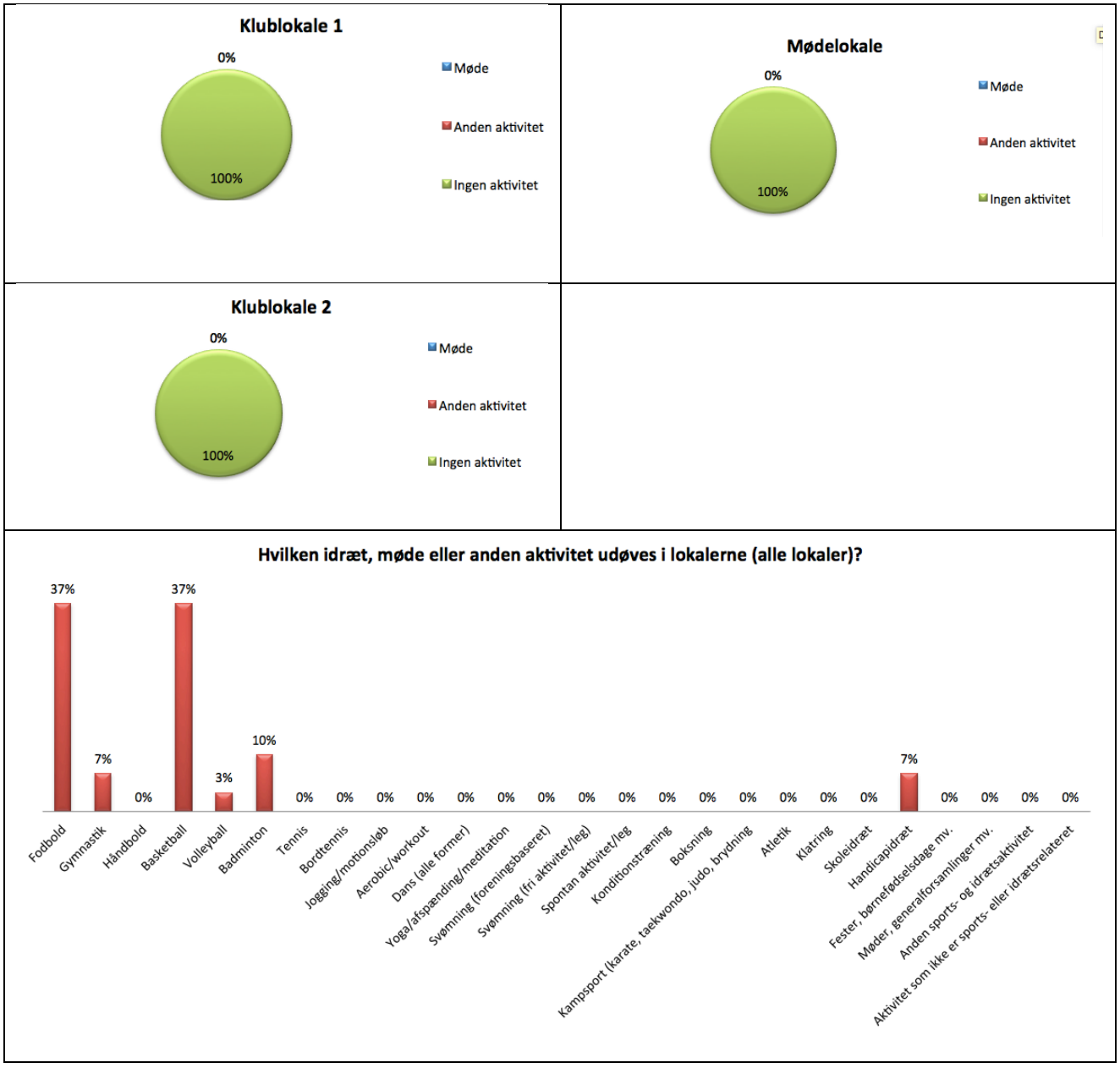
Klublokale 1
0%
100%
Møde
Anden aktivitet
Ingen aktivitet
Mødelokale
0%
100%
Møde
Anden aktivitet
Ingen aktivitet
Klublokale 2
0%
100%
Møde
Anden aktivitet
Ingen aktivitet
Hvilken idræt, møde eller anden aktivitet udøves i lokalerne (alle lokaler)?
37%
7%
0%
37%
3%
10%
0%
0%
0%
0%
0%
0%
0%
0%
0%
0%
0%
0%
0%
0%
7%
0%
0%
0%
0%
Fodbold
Gymnastik
Håndbold
Basketball
Volleyball
Badminton
Tennis
Bordtennis
Jogging/motionsløb
Aerobic/workout
Dans (alle former)
Yoga/afspænding/meditation
Svømning (foreningsbaseret)
Svømning (fri aktivitet/leg)
Spontan aktivitet/leg
Konditionstræning
Boksning
Kampsport (karate, taekwondo, judo, brydning
Atletik
Klatring
Skoleidræt
Handicapidræt
Fester, børnefødselsdage mv.
Møder, generalforsamlinger mv.
Anden sports- og idrætsaktivitet
Aktivitet som ikke er sports- eller idrætsrelateret

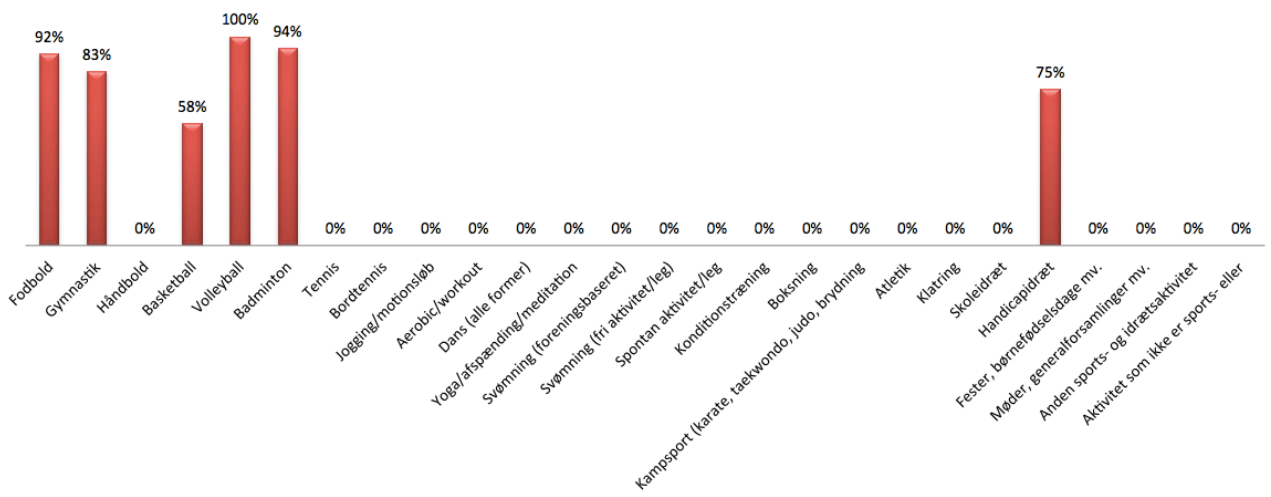
Kapacitetsudnyttelse for hver aktivitet i idrætslokalerne - pr. aktivitet/pr. uge (timer hvor der har været aktivitet)
92%
83%
0%
58%
100%
94%
75%
Fodbold
Gymnastik
Håndbold
Basketball
Volleyball
Badminton
Tennis
Bordtennis
Jogging/motionsløb
Aerobic/workout
Dans (alle former)
Yoga/afspænding/meditation
Svømning (foreningsbaseret)
Svømning (fri aktivitet/leg)
Spontan aktivitet/leg
Konditionstræning
Boksning
Kampsport (karate, taekwondo, judo, brydning
Atletik
Klatring
Skoleidræt
Handicapidræt
Fester, børnefødselsdage mv.
Møder, generalforsamlinger mv.
Anden sports- og idrætsaktivitet
Aktivitet som ikke er sports- eller

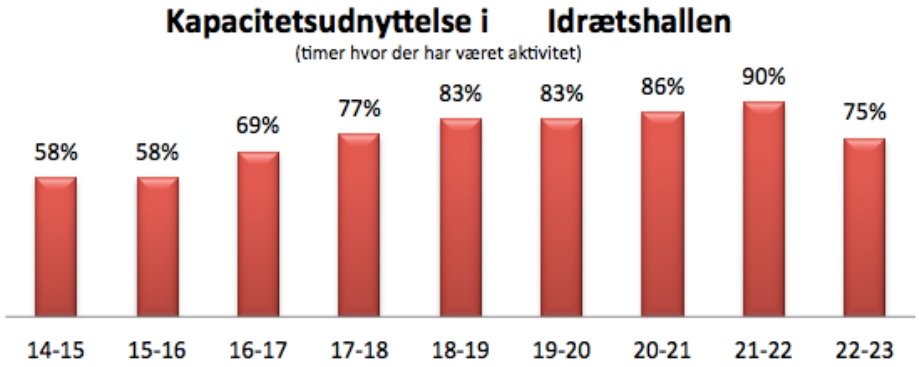
Kapacitetsudnyttelse i Idrætshallen
(timer hvor der har været aktivitet)
58%
58%
69%
77%
83%
83%
86%
90%
75%
14-15
15-16
16-17
17-18
18-19
19-20
20-21
21-22
22-23

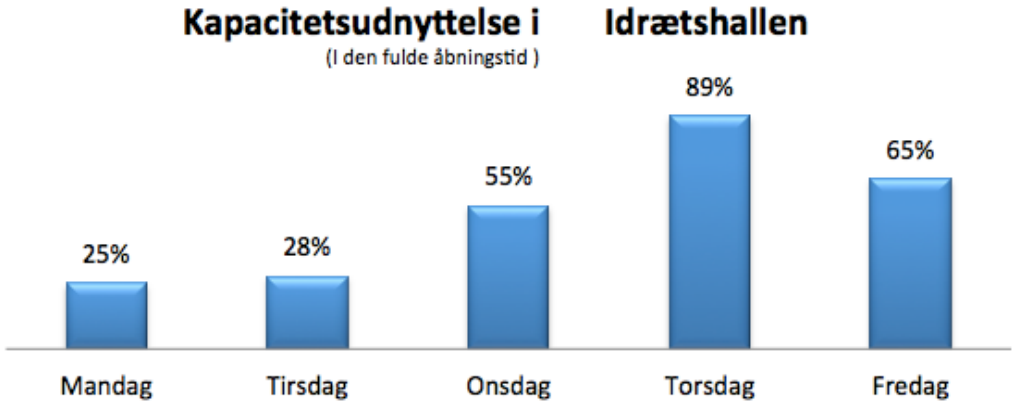
Kapacitetsudnyttelse i Idrætshallen
(I den fulde åbningstid)
25%
28%
55%
89%
65%
Mandag
Tirsdag
Onsdag
Torsdag
Fredag

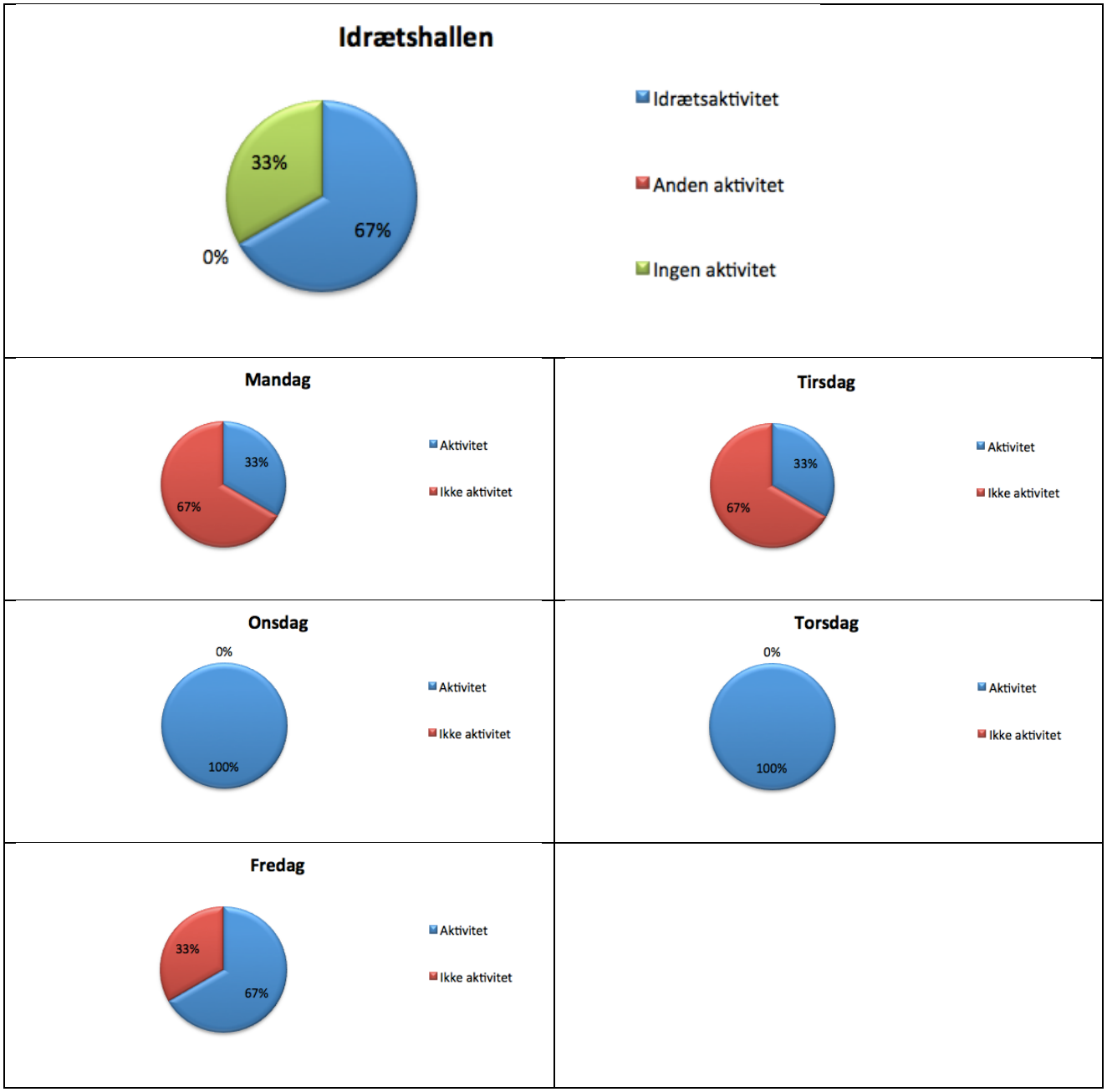
Idrætshallen
33%
67%
0%
Idrætsaktivitet
Anden aktivitet
Ingen aktivitet
Mandag
33%
67%
Aktivitet
Ikke aktivitet
Tirsdag
33%
67%
Aktivitet
Ikke aktivitet
Onsdag
0%
100%
Aktivitet
Ikke aktivitet
Torsdag
0%
100%
Aktivitet
Ikke aktivitet
Fredag
33%
67%
Aktivitet
Ikke aktivitet

5.10 PETERSMINDEHALLEN

Kapacitetsanalyse i uge 46 2014.

Petersmindehallen består af en idrætshal, en gymnastiksal og et cafeteria/klublokale.

Petersmindehallen er anført som en hal med en belastning over middel.

Hvad er den typiske alder af udøverne?

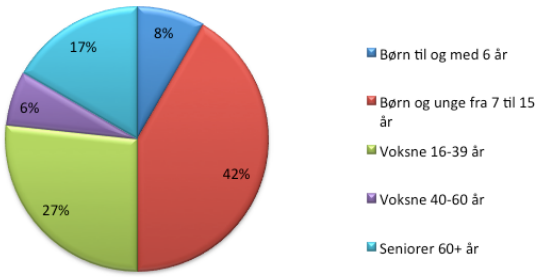

Hvad er det typiske køn af udøverne?

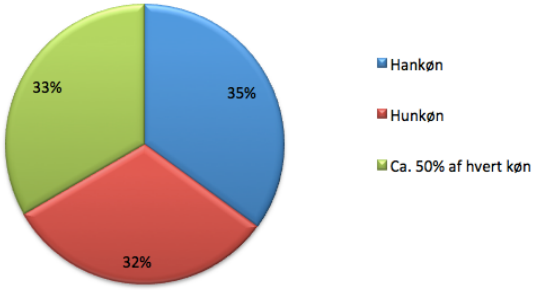

Hvad er det typiske køn af udøverne fordelt på drenge/piger i alderen 0-15 år?

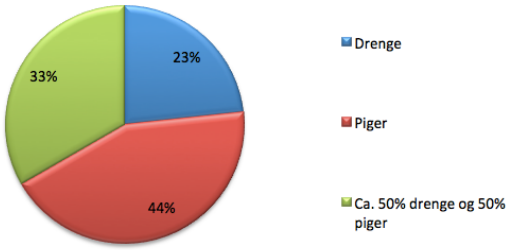

Hvad er det typiske køn af udøverne fordelt på mænd/kvinder i alderen 16-60+ år?

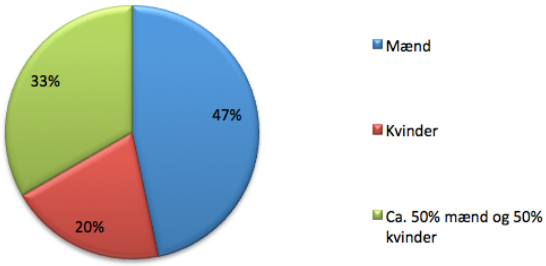

Cafeteria åbent/lukket

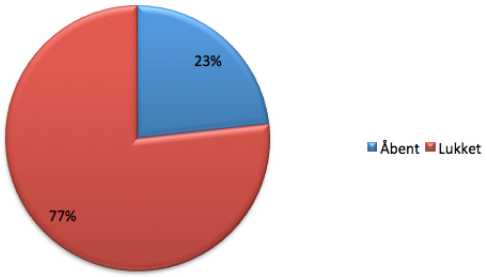

Personer i hele hallen i løbet af ugen - i gennemsnit/pr. time

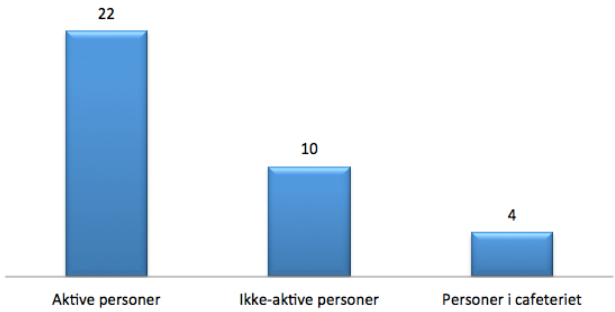

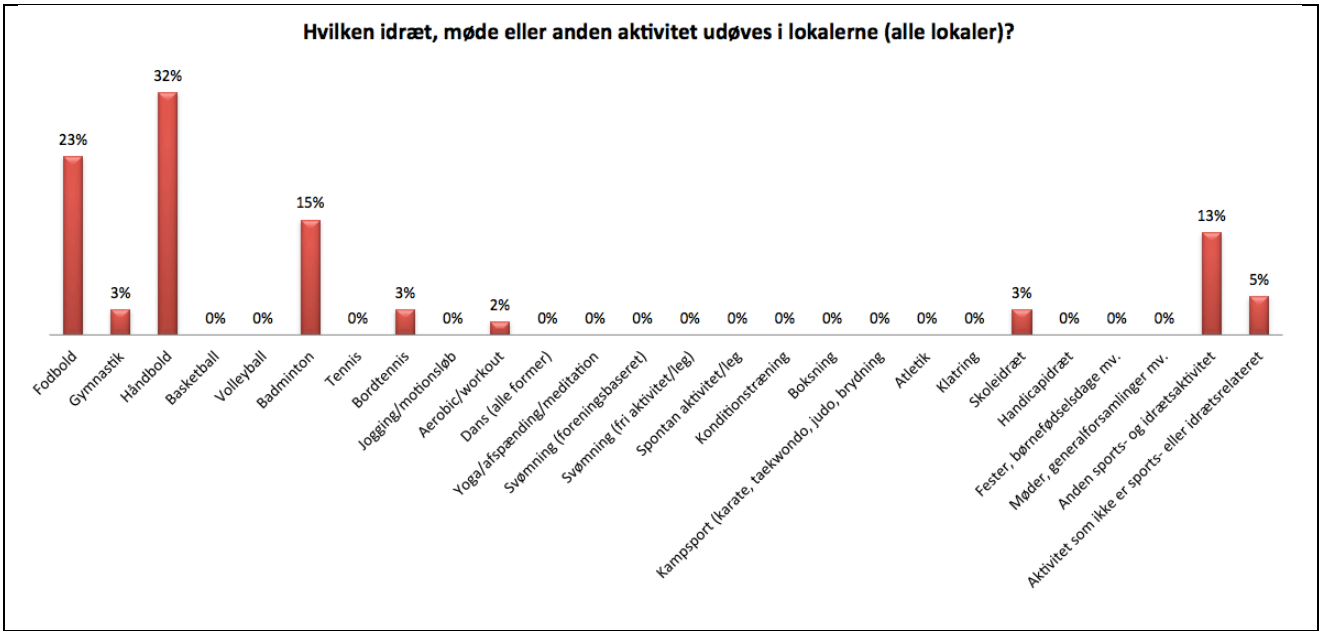
Hvilken idræt, møde eller anden aktivitet udøves i lokalerne (alle lokaler)?
23%
3%
32%
0%
0%
15%
0%
3%
0%
2%
0%
0%
0%
0%
0%
0%
0%
0%
0%
0%
3%
0%
0%
0%
13%
5%
Fodbold
Gymnastik
Håndbold
Basketball
Volleyball
Badminton
Tennis
Bordtennis
Jogging/motionsløb
Aerobic/workout
Dans (alle former)
Yoga/afspænding/meditation
Svømning (foreningsbaseret)
Svømning (fri aktivitet/leg)
Spontan aktivitet/leg
Konditionstræning
Boksning
Kampsport (karate, taekwondo, judo, brydning
Atletik
Klatring
Skoleidræt
Handicapidræt
Fester, børnefødselsdage mv.
Møder, generalforsamlinger mv.
Anden sports- og idrætsaktivitet
Aktivitet som ikke er sports- eller idrætsrelateret

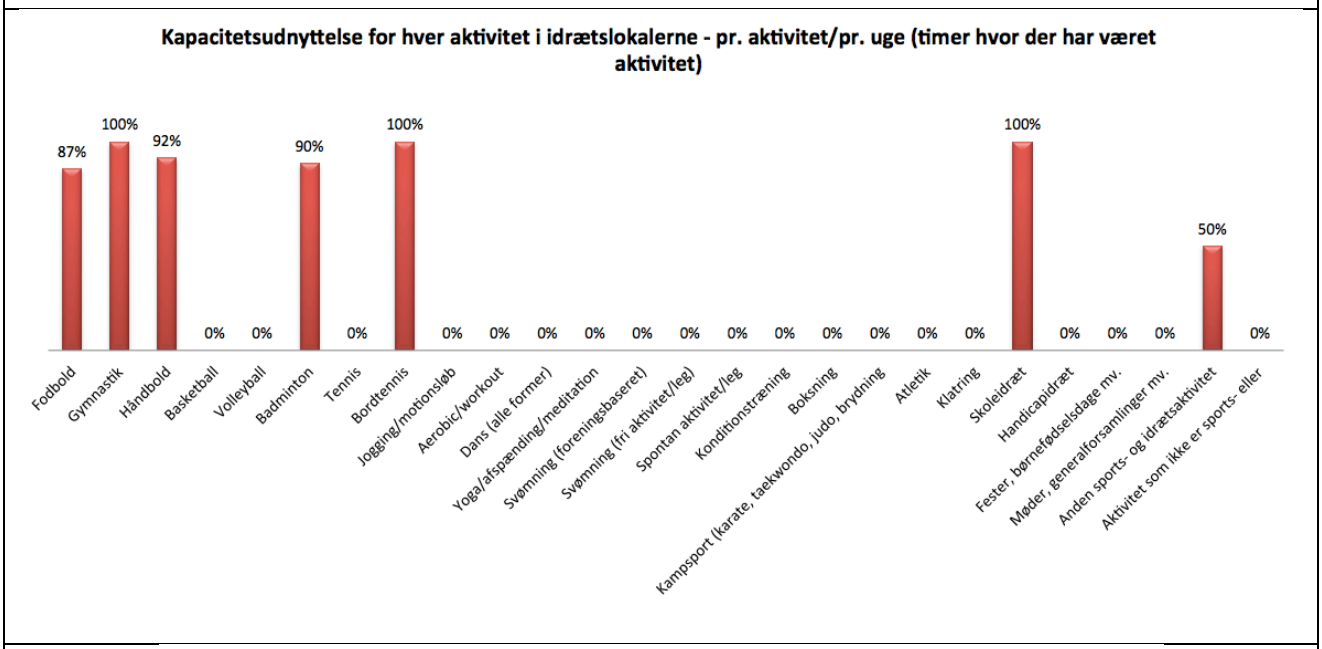
Kapacitetsudnyttelse for hver aktivitet i idrætslokalerne - pr. aktivitet/pr. uge (timer hvor der har været aktivitet)
87%
100%
92%
0%
0%
90%
0%
100%
0%
0%
0%
0%
0%
0%
0%
0%
0%
0%
0%
0%
100%
0%
0%
0%
50%
0%
Fodbold
Gymnastik
Håndbold
Basketball
Volleyball
Badminton
Tennis
Bordtennis
Jogging/motionsløb
Aerobic/workout
Dans (alle former)
Yoga/afspænding/meditation
Svømning (foreningsbaseret)
Svømning (fri aktivitet/leg)
Spontan aktivitet/leg
Konditionstræning
Boksning
Kampsport (karate, taekwondo, judo, brydning
Atletik
Klatring
Skoleidræt
Handicapidræt
Fester, børnefødselsdage mv.
Møder, generalforsamlinger mv.
Anden sports- og idrætsaktivitet
Aktivitet som ikke er sports- eller

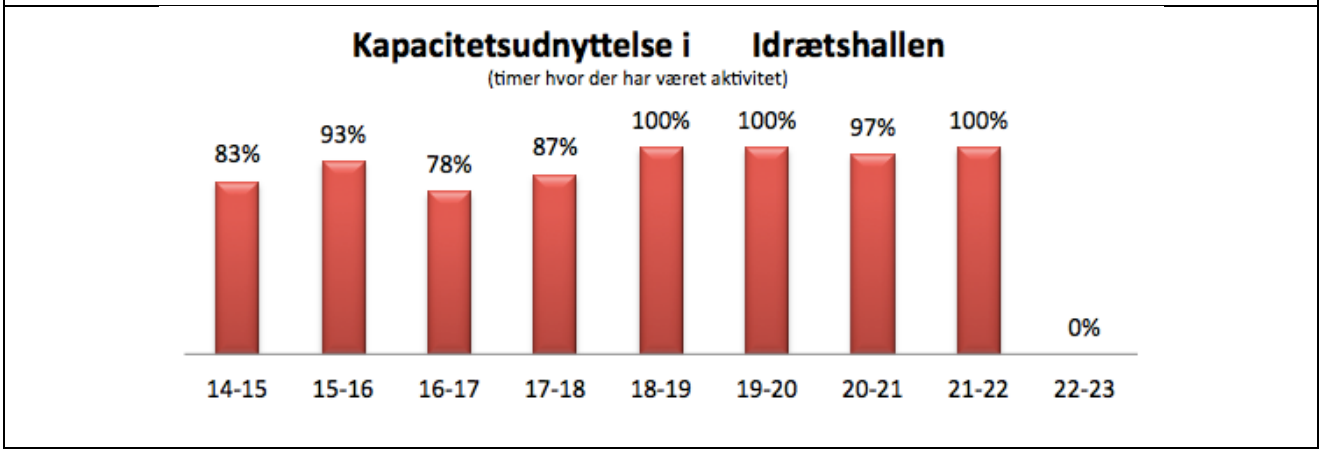
Kapacitetsudnyttelse i Idrætshallen
(timer hvor der har været aktivitet)
83%
93%
78%
87%
100%
100%
97%
100%
0%
14-15
15-16
16-17
17-18
18-19
19-20
20-21
21-22
22-23

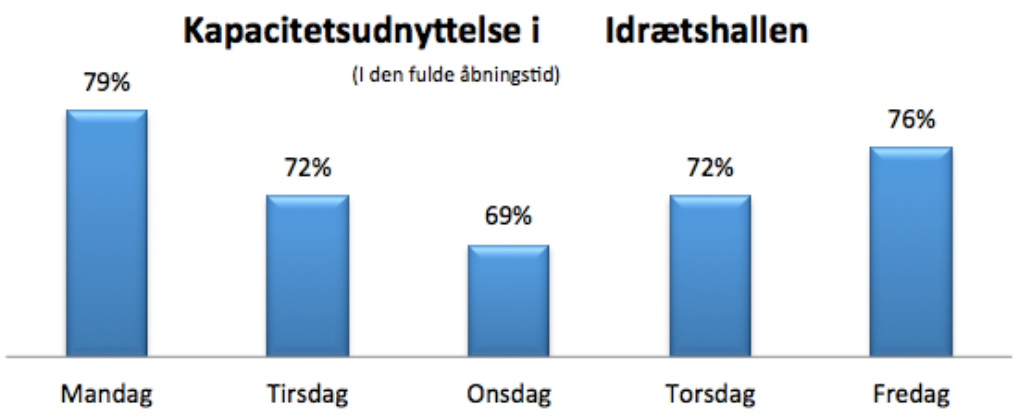
Kapacitetsudnyttelse i Idrætshallen
(I den fulde åbningstid)
79%
72%
69%
72%
76%
Mandag
Tirsdag
Onsdag
Torsdag
Fredag

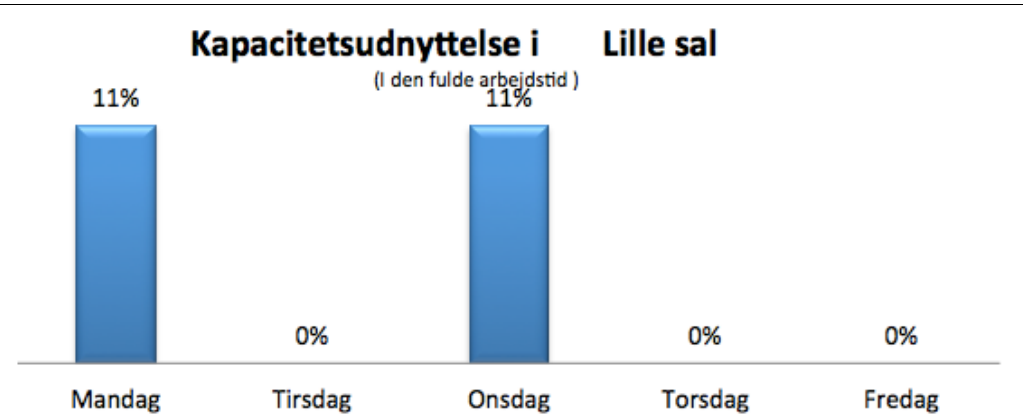
Kapacitetsudnyttelse i Lille sal
(I den fulde arbejdstid)
11%
0%
11%
0%
0%
Mandag
Tirsdag
Onsdag
Torsdag
Fredag

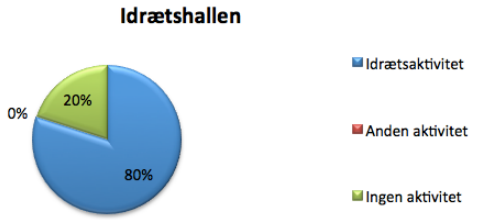
Idrætshallen
0%
20%
80%
Idrætsaktivitet
Anden aktivitet
Ingen aktivitet

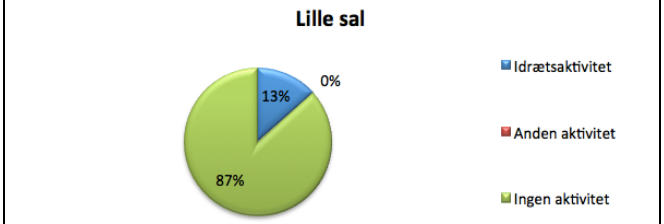
Lille sal
0%
13%
87%
Idrætsaktivitet
Anden aktivitet
Ingen aktivitet

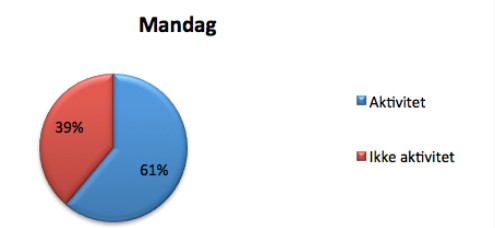
Mandag
39%
61%
Aktivitet
Ikke aktivitet

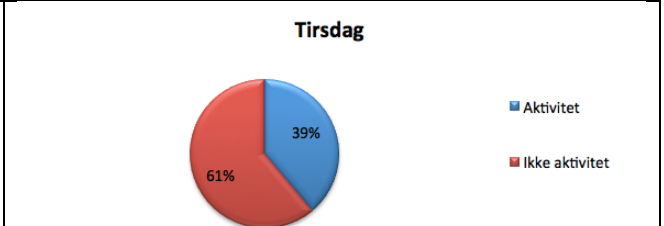
Tirsdag
39%
61%
Aktivitet
Ikke aktivitet

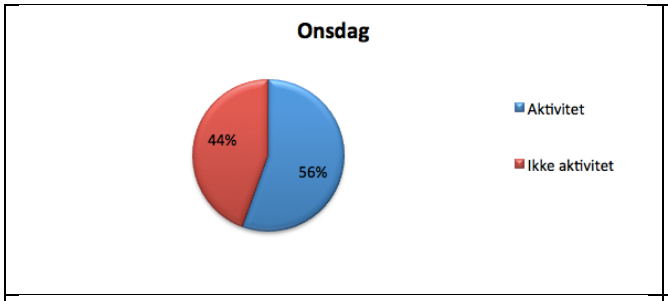
Onsdag
44%
56%
Aktivitet
Ikke aktivitet

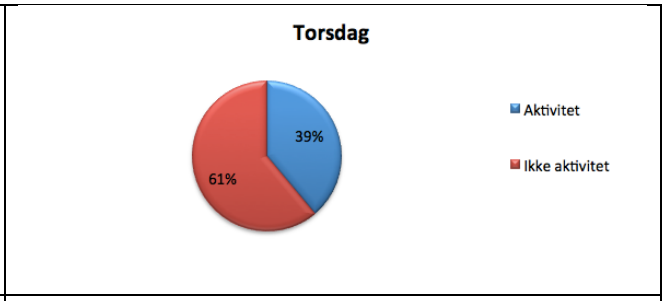
Torsdag
39%
61%
Aktivitet
Ikke aktivitet

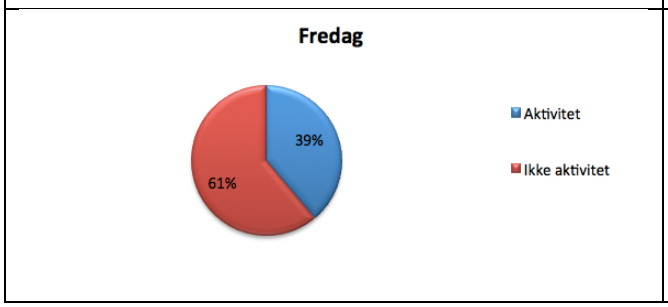
Fredag
39%
61%
Aktivitet
Ikke aktivitet

5.11 SKIBETHALLEN

Kapacitetsanalyse i uge 46 2014.

Skibethallen består af en idrætshal, og tre klublokaler.

Skibethallen er anført som en hal med belastning over middel

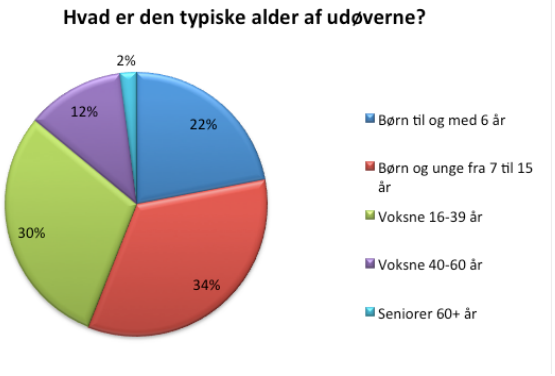

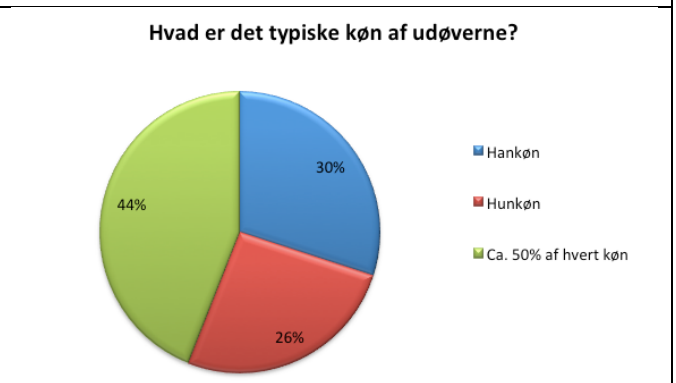

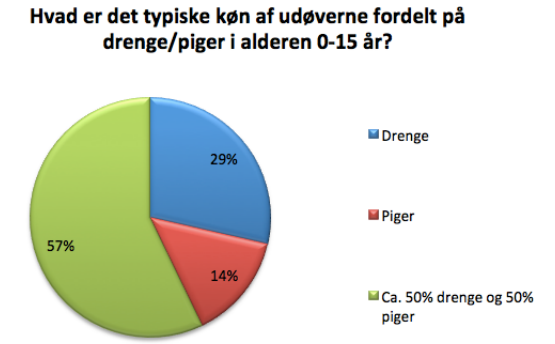

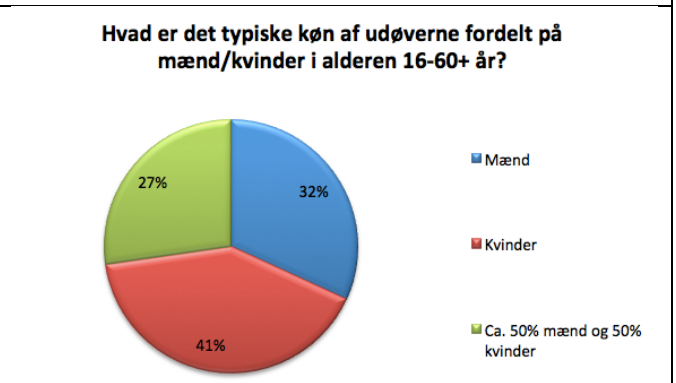

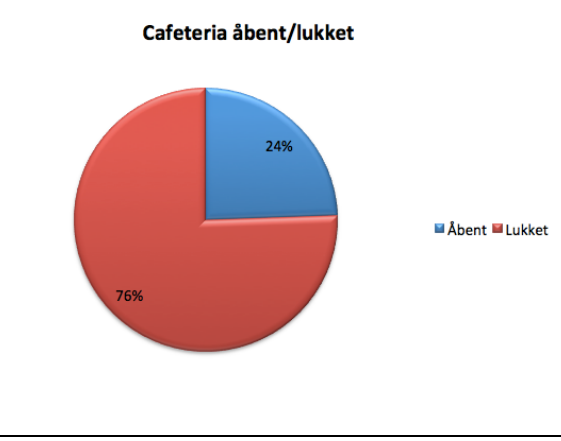

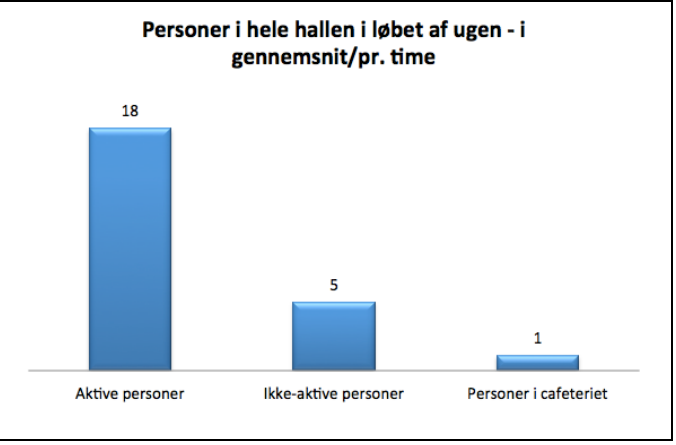

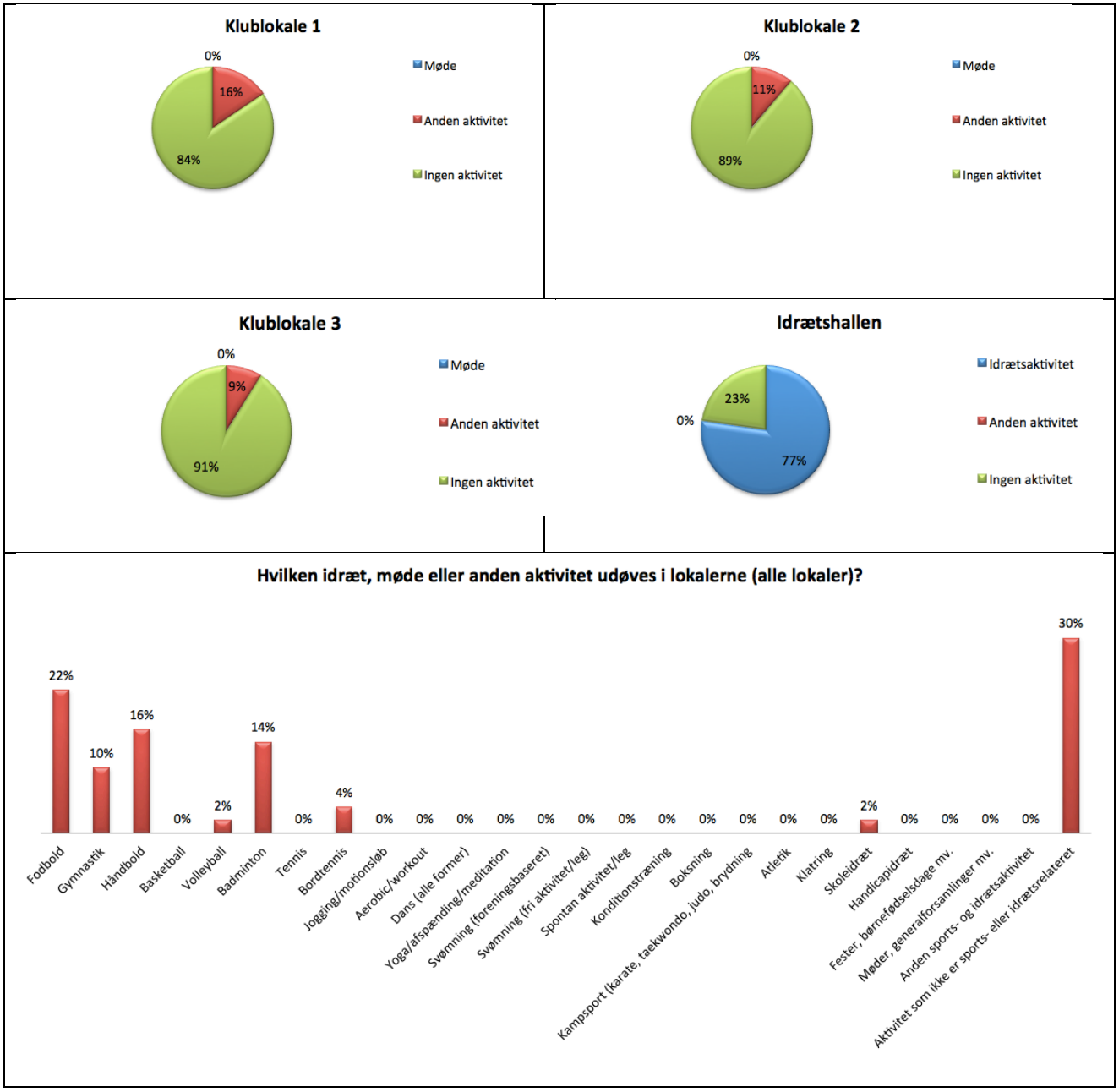
Klublokale 1
0%
16%
84%
Møde
Anden aktivitet
Ingen aktivitet
Klublokale 2
0%
11%
89%
Møde
Anden aktivitet
Ingen aktivitet
Klublokale 3
0%
9%
91%
Møde
Anden aktivitet
Ingen aktivitet
Idrætshallen
0%
23%
77%
Idrætsaktivitet
Anden aktivitet
Ingen aktivitet
Hvilken idræt, møde eller anden aktivitet udøves i lokalerne (alle lokaler)?
22%
10%
16%
0%
2%
14%
0%
4%
0%
0%
0%
0%
0%
0%
0%
0%
0%
0%
0%
0%
0%
2%
0%
0%
0%
0%
30%
Fodbold
Gymnastik
Håndbold
Basketball
Volleyball
Badminton
Tennis
Bordtennis
Jogging/motionsløb
Aerobic/workout
Dans (alle former)
Yoga/afspænding/meditation
Svømning (foreningsbaseret)
Svømning (fri aktivitet/leg)
Spontan aktivitet/leg
Konditionstræning
Boksning
Kampsport (karate, taekwondo, judo, brydning
Atletik
Klatring
Skoleidræt
Handicapidræt
Fester, børnefødselsdage mv.
Møder, generalforsamlinger mv.
Anden sports- og idrætsaktivitet
Aktivitet som ikke er sports- eller idrætsrelateret

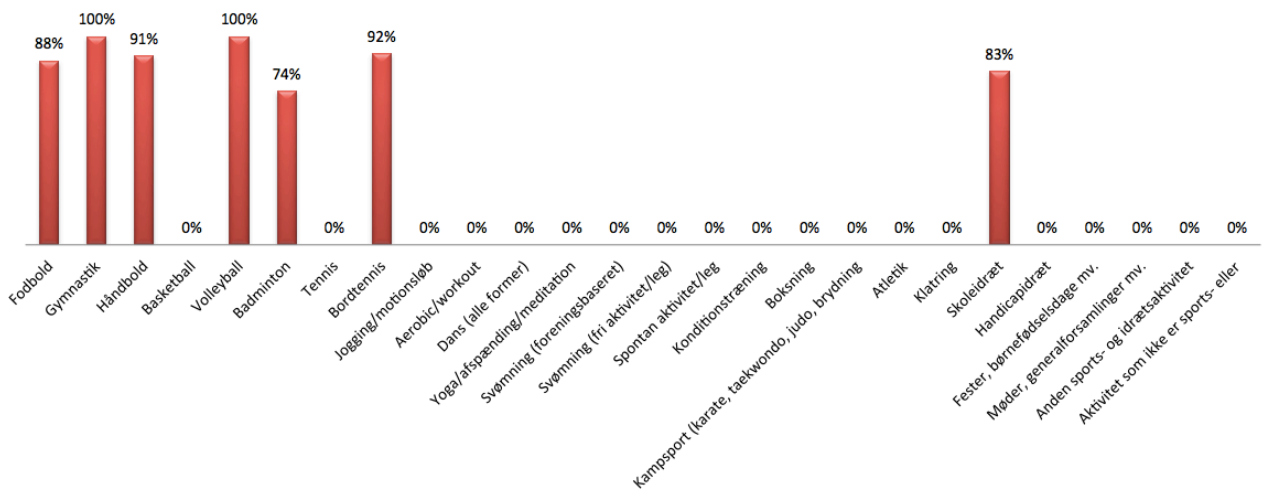
Kapacitetsudnyttelse for hver aktivitet i idrætslokalerne - pr. aktivitet/pr. uge (timer hvor der har været aktivitet)
88%
100%
91%
0%
100%
74%
0%
92%
0%
0%
0%
0%
0%
0%
0%
0%
0%
0%
0%
0%
83%
0%
0%
0%
0%
0%
Fodbold
Gymnastik
Håndbold
Basketball
Volleyball
Badminton
Tennis
Bordtennis
Jogging/motionsløb
Aerobic/workout
Dans (alle former)
Yoga/afspænding/meditation
Svømning (foreningsbaseret)
Svømning (fri aktivitet/leg)
Spontan aktivitet/leg
Konditionstræning
Boksning
Kampsport (karate, taekwondo, judo, brydning
Atletik
Klatring
Skoleidræt
Handicapidræt
Fester, børnefødselsdage mv.
Møder, generalforsamlinger mv.
Anden sports- og idrætsaktivitet
Aktivitet som ikke er sports- eller

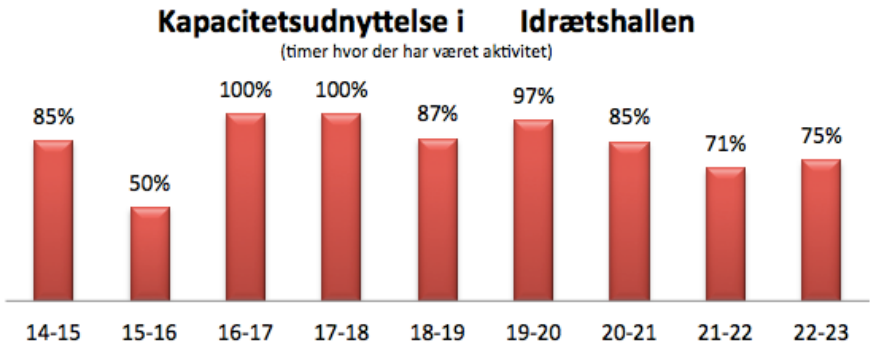
Kapacitetsudnyttelse i Idrætshallen
(timer hvor der har været aktivitet)
85%
50%
100%
100%
87%
97%
85%
71%
75%
14-15
15-16
16-17
17-18
18-19
19-20
20-21
21-22
22-23

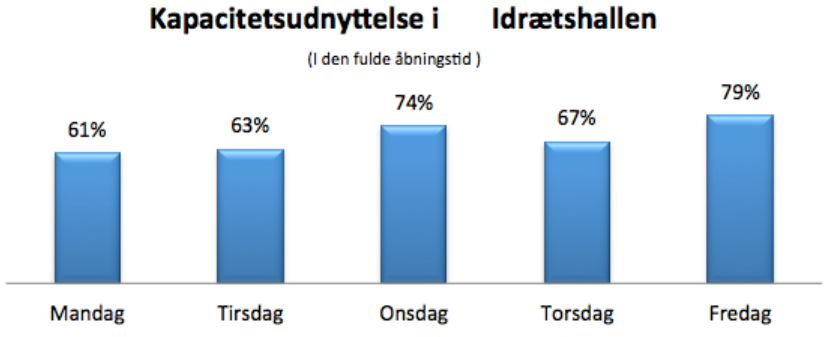
Kapacitetsudnyttelse i Idrætshallen
(I den fulde åbningstid)
61%
63%
74%
67%
79%
Mandag
Tirsdag
Onsdag
Torsdag
Fredag

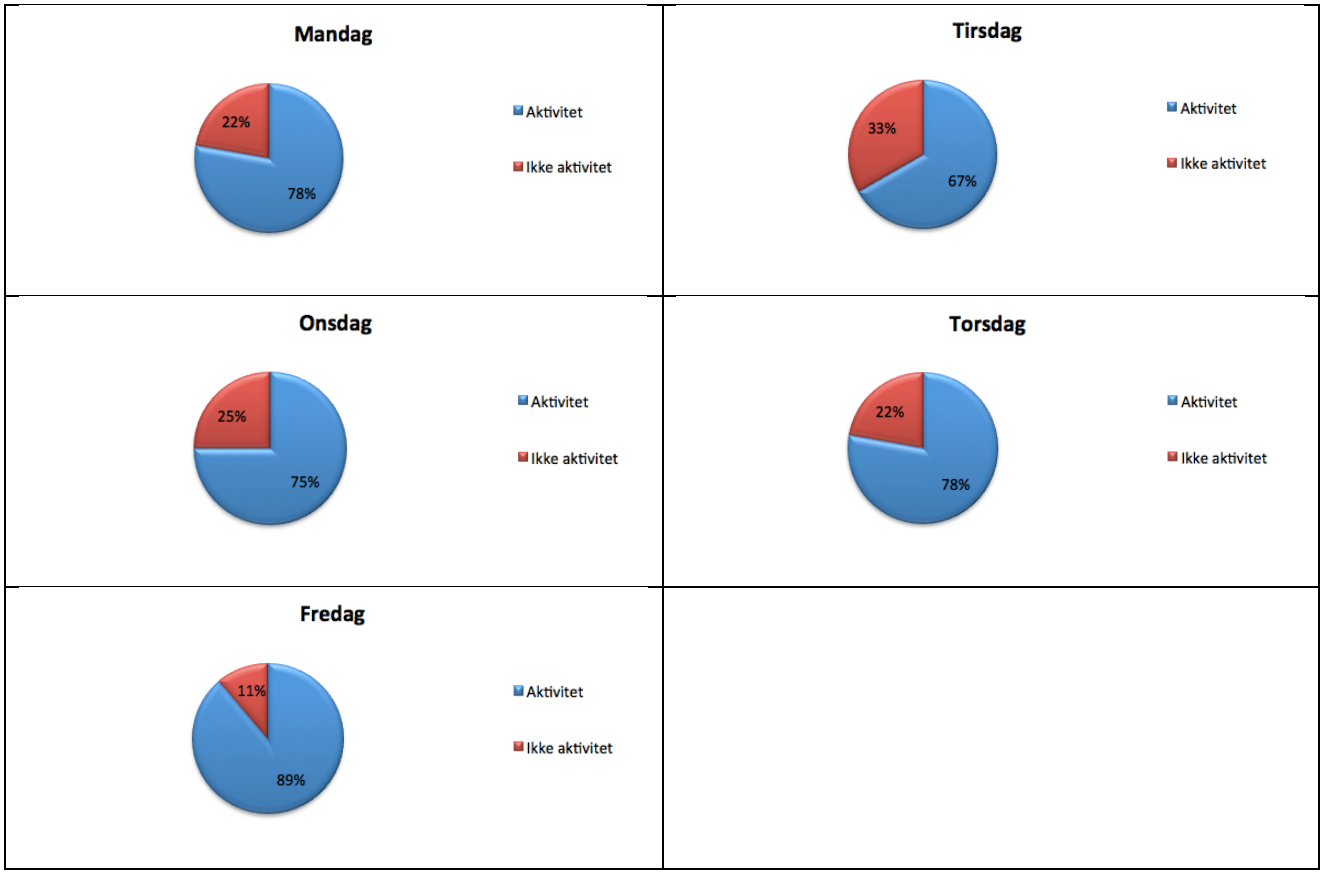
Mandag
22%
78%
Aktivitet
Ikke aktivitet
Tirsdag
33%
67%
Aktivitet
Ikke aktivitet
Onsdag
25%
75%
Aktivitet
Ikke aktivitet
Torsdag
22%
78%
Aktivitet
Ikke aktivitet
Fredag
11%
89%
Aktivitet
Ikke aktivitet

5.12 SØNDERMARKSHALLEN VEJLE

Kapacitetsanalyse i uge 46 2014.

Søndermarkshallen består af en idrætshal, et cafeteria og et mødelokale

Søndermarkshallen er anført som en hal med meget høj belastning.

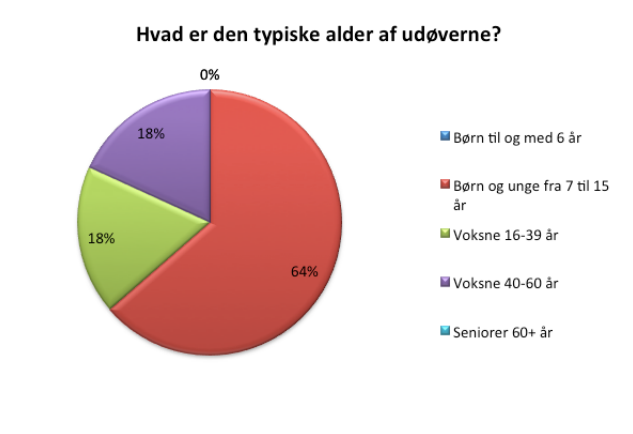

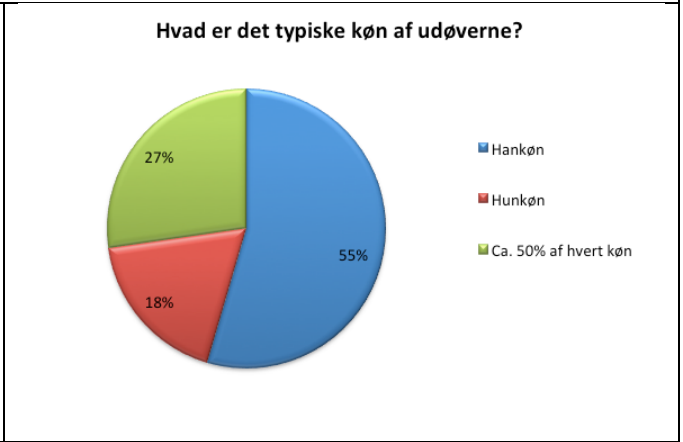

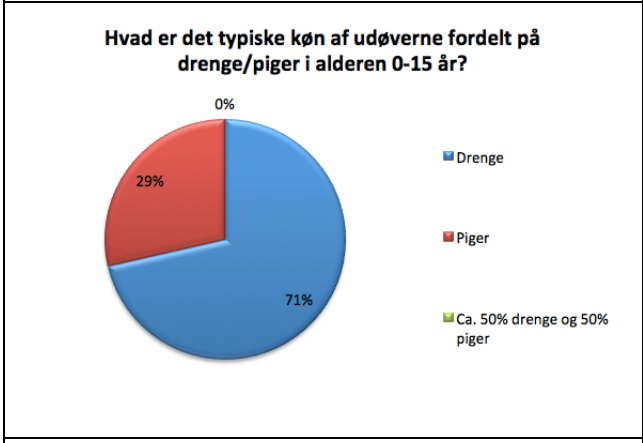

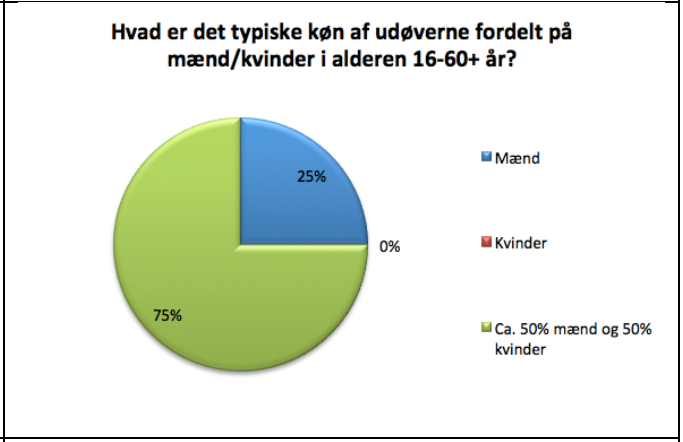

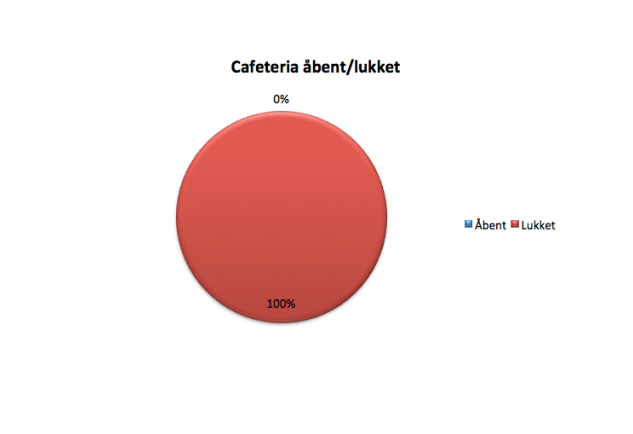

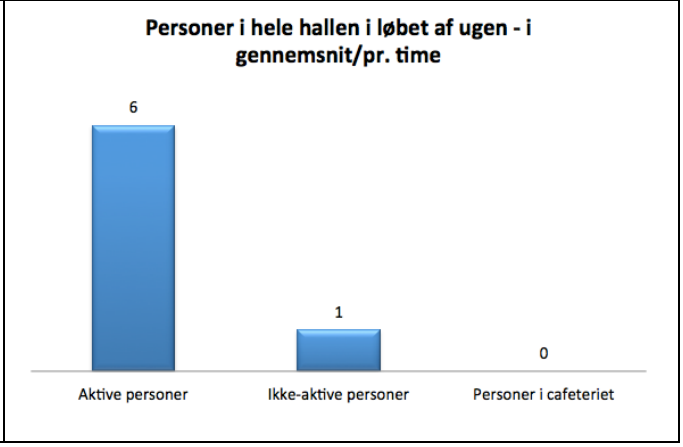

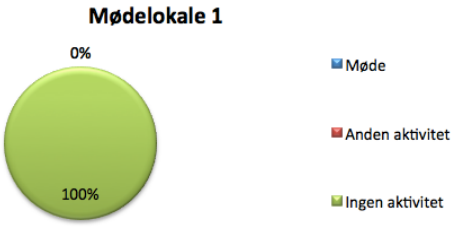
Mødelokale 1
0%
100%
Møde
Anden aktivitet
Ingen aktivitet

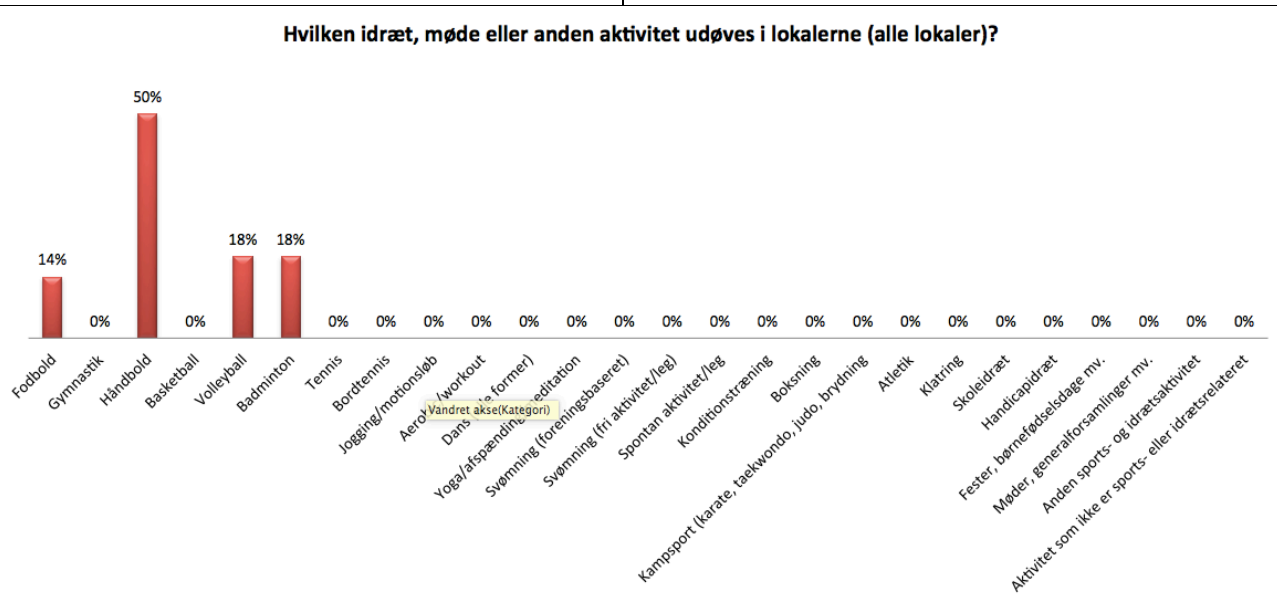
Hvilken idræt, møde eller anden aktivitet udøves i lokalerne (alle lokaler)?
14%
0%
50%
0%
18%
18%
Fodbold
Gymnastik
Håndbold
Basketball
Volleyball
Badminton
Tennis
Bordtennis
Jogging/motionsløb
Aerobic/workout
Dans (alle former)
Yoga/afspænding/meditation
Svømning (foreningsbaseret)
Svømning (fri aktivitet/leg)
Spontan aktivitet/leg
Konditionstræning
Boksning
Kampsport (karate, taekwondo, judo, brydning
Atletik
Klatring
Skoleidræt
Handicapidræt
Fester, børnefødselsdage mv.
Møder, generalforsamlinger mv.
Anden sports- og idrætsaktivitet
Aktivitet som ikke er sports- eller idrætsrelateret

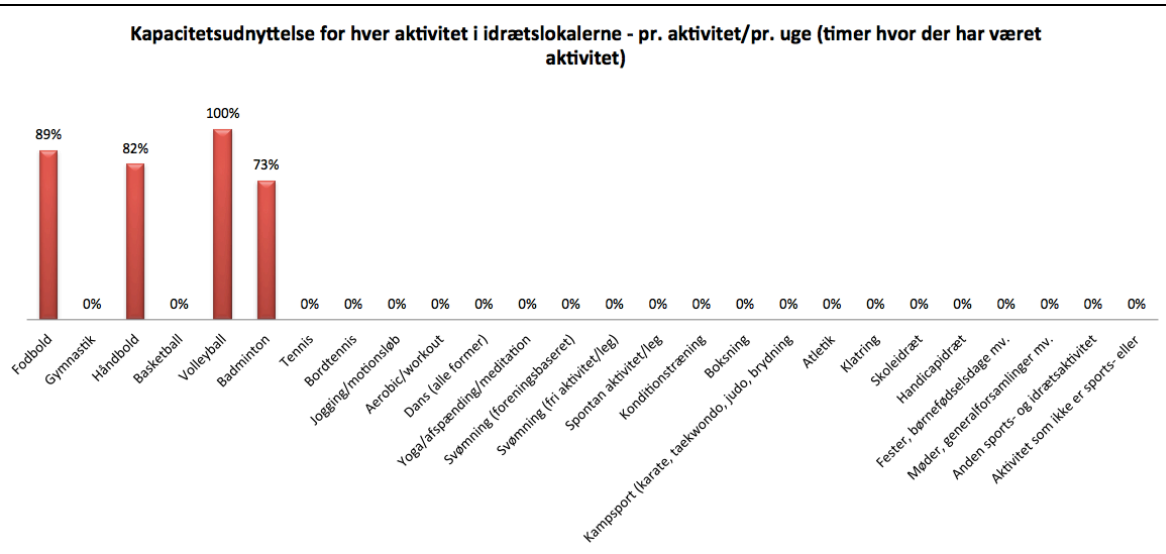
Kapacitetsudnyttelse for hver aktivitet i idrætslokalerne - pr. aktivitet/pr. uge (timer hvor der har været aktivitet)
89%
0%
82%
0%
100%
73%
Fodbold
Gymnastik
Håndbold
Basketball
Volleyball
Badminton
Tennis
Bordtennis
Jogging/motionsløb
Aerobic/workout
Dans (alle former)
Yoga/afspænding/meditation
Svømning (foreningsbaseret)
Svømning (fri aktivitet/leg)
Spontan aktivitet/leg
Konditionstræning
Boksning
Kampsport (karate, taekwondo, judo, brydning
Atletik
Klatring
Skoleidræt
Handicapidræt
Fester, børnefødselsdage mv.
Møder, generalforsamlinger mv.
Anden sports- og idrætsaktivitet
Aktivitet som ikke er sports- eller

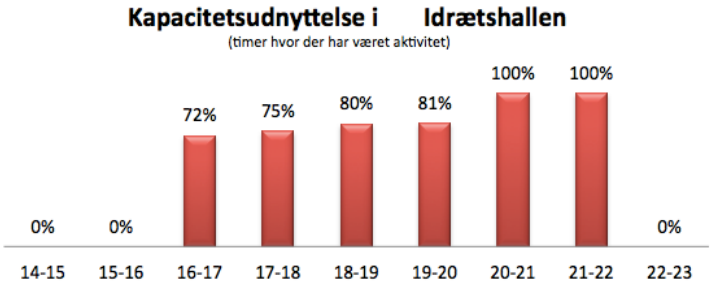
Kapacitetsudnyttelse i Idrætshallen
(timer hvor der har været aktivitet)
0%
0%
72%
75%
80%
81%
100%
100%
0%
14-15
15-16
16-17
17-18
18-19
19-20
20-21
21-22
22-23

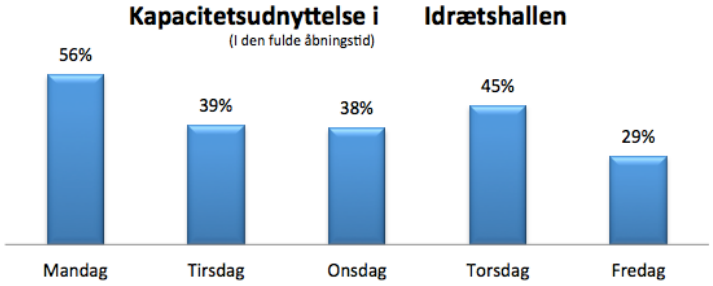
Kapacitetsudnyttelse i Idrætshallen
(I den fulde åbningstid)
56%
39%
38%
45%
29%
Mandag
Tirsdag
Onsdag
Torsdag
Fredag

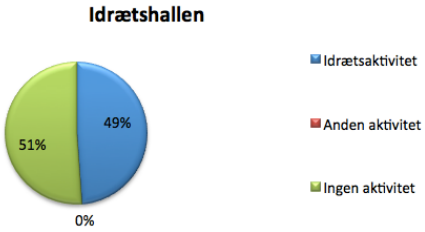
Idrætshallen
49%
51%
0%
Idrætsaktivitet
Anden aktivitet
Ingen aktivitet

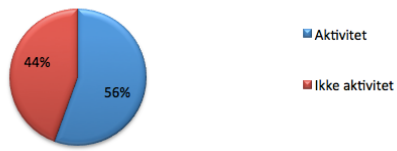
Mandag
44%
56%
Aktivitet
Ikke aktivitet

Tirsdag
44%
56%
Aktivitet
Ikke aktivitet

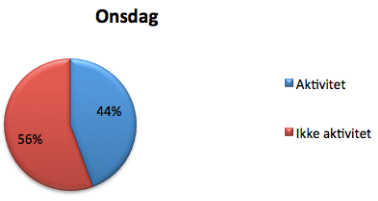
Onsdag
44%
56%
Aktivitet
Ikke aktivitet

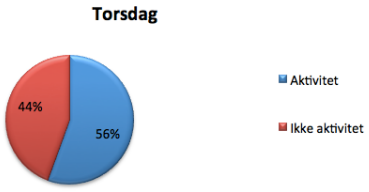
Torsdag
44%
56%
Aktivitet
Ikke aktivitet

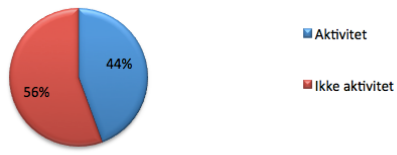
Fredag
44%
56%
Aktivitet
Ikke aktivitet

5.13 SØNDERMARKSHALLEN GIVE

Kapacitetsanalyse i uge 46 2014.

Søndermarkshallen Give består af en idrætshal, en gymnastiksal og et cafeteria.

Søndermarkshallen Give er anført som en hal med lav belastning.

Hvad er den typiske alder af udøverne?

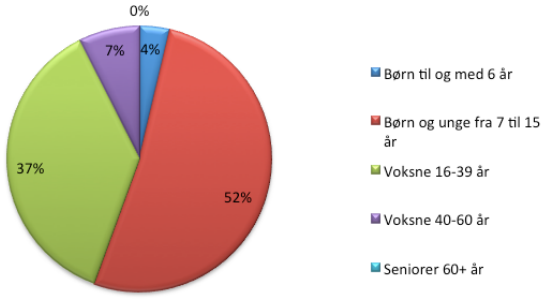

Hvad er det typiske køn af udøverne?

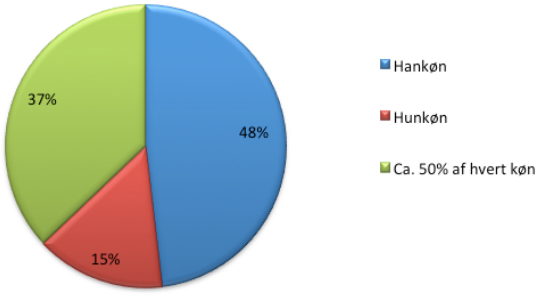

Hvad er det typiske køn af udøverne fordelt på drenge/piger i alderen 0-15 år?

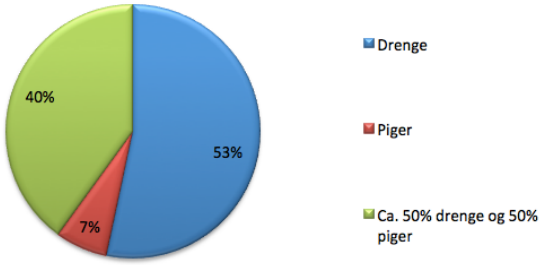

Hvad er det typiske køn af udøverne fordelt på mænd/kvinder i alderen 16-60+ år?

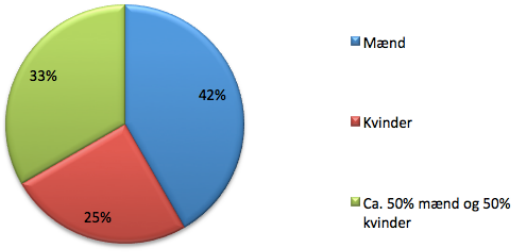

Cafeteria åbent/lukket

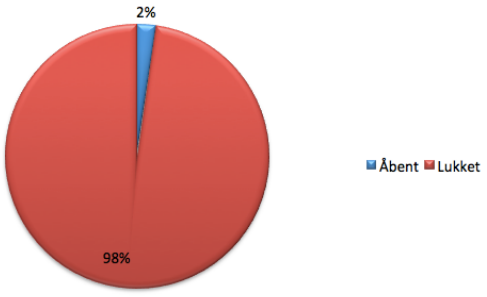

Personer i hele hallen i løbet af ugen - i gennemsnit/pr. time

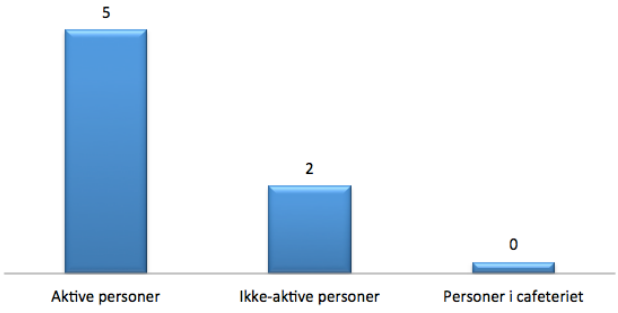

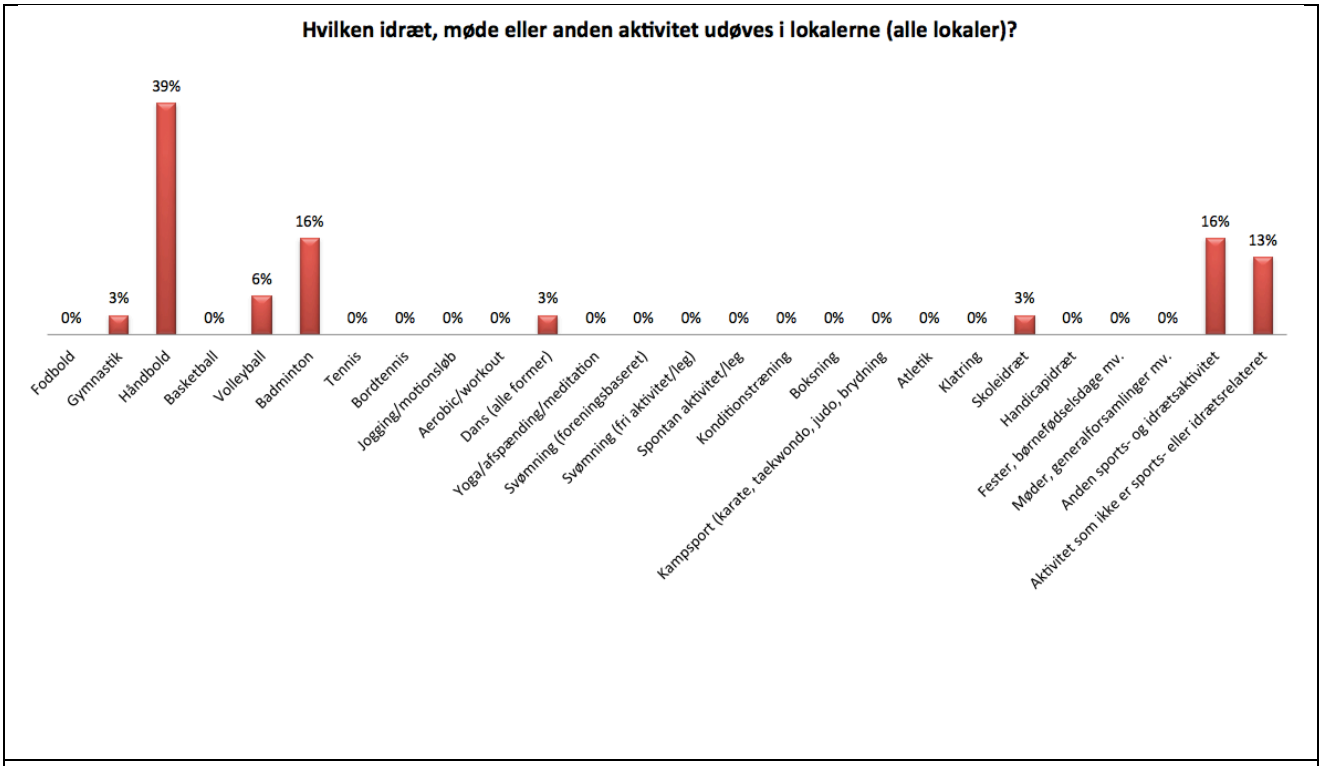
Hvilken idræt, møde eller anden aktivitet udøves i lokalerne (alle lokaler)?
0%
3%
39%
0%
6%
16%
0%
0%
0%
0%
3%
0%
0%
0%
0%
0%
0%
0%
0%
0%
3%
0%
0%
0%
16%
13%
Fodbold
Gymnastik
Håndbold
Basketball
Volleyball
Badminton
Tennis
Bordtennis
Jogging/motionsløb
Aerobic/workout
Dans (alle former)
Yoga/afspænding/meditation
Svømning (foreningsbaseret)
Svømning (fri aktivitet/leg)
Spontan aktivitet/leg
Konditionstræning
Boksning
Kampsport (karate, taekwondo, judo, brydning
Atletik
Klatring
Skoleidræt
Handicapidræt
Fester, børnefødselsdage mv.
Møder, generalforsamlinger mv.
Anden sports- og idrætsaktivitet
Aktivitet som ikke er sports- eller idrætsrelateret

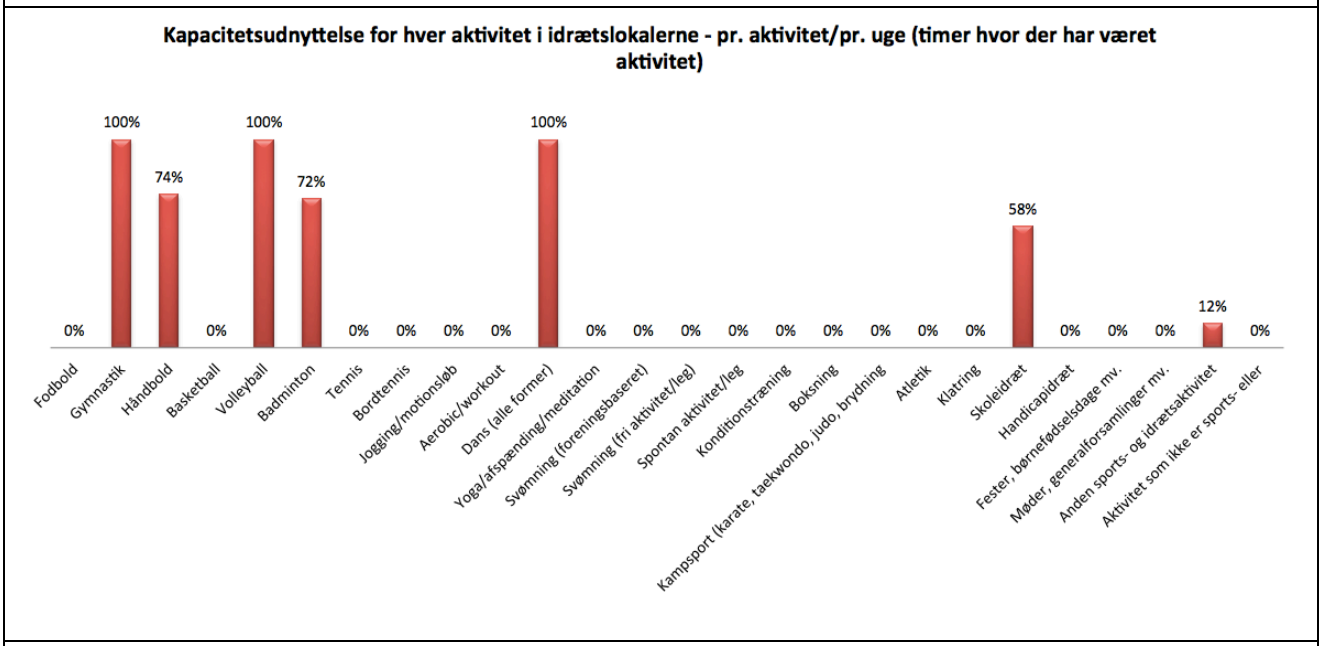
Kapacitetsudnyttelse for hver aktivitet i idrætslokalerne - pr. aktivitet/pr. uge (timer hvor der har været aktivitet)
0%
100%
74%
0%
100%
72%
0%
0%
0%
0%
100%
0%
0%
0%
0%
0%
0%
0%
0%
0%
58%
0%
0%
0%
12%
0%
Fodbold
Gymnastik
Håndbold
Basketball
Volleyball
Badminton
Tennis
Bordtennis
Jogging/motionsløb
Aerobic/workout
Dans (alle former)
Yoga/afspænding/meditation
Svømning (foreningsbaseret)
Svømning (fri aktivitet/leg)
Spontan aktivitet/leg
Konditionstræning
Boksning
Kampsport (karate, taekwondo, judo, brydning
Atletik
Klatring
Skoleidræt
Handicapidræt
Fester, børnefødselsdage mv.
Møder, generalforsamlinger mv.
Anden sports- og idrætsaktivitet
Aktivitet som ikke er sports- eller

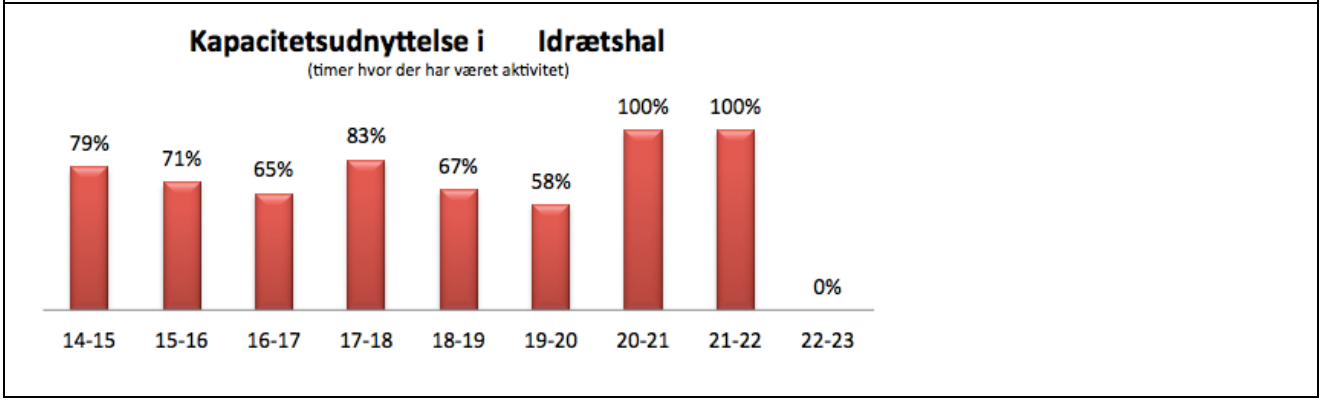
Kapacitetsudnyttelse i Idrætshal
(timer hvor der har været aktivitet)
79%
71%
65%
83%
67%
58%
100%
100%
0%
14-15
15-16
16-17
17-18
18-19
19-20
20-21
21-22
22-23

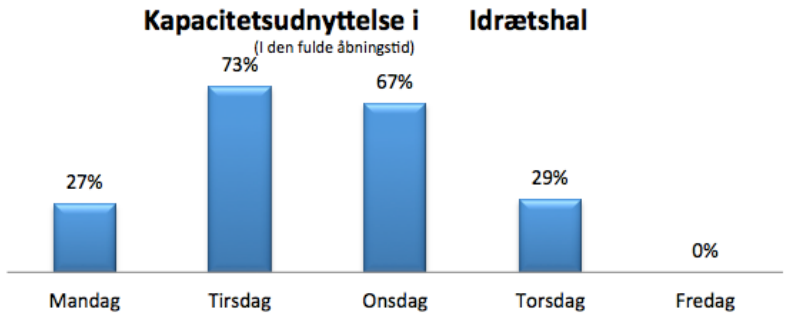
Kapacitetsudnyttelse i Idrætshal
(I den fulde åbningstid)
27%
73%
67%
29%
0%
Mandag
Tirsdag
Onsdag
Torsdag
Fredag

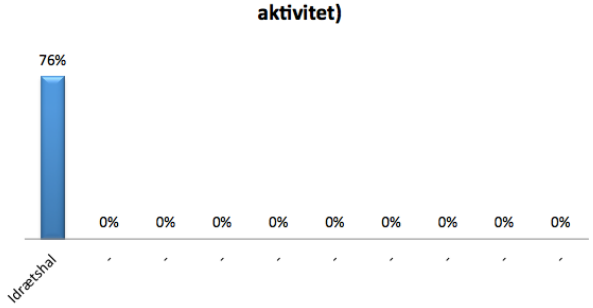
Kapacitetsudnyttelse i idrætslokalerne - pr. idrætslokale/pr. uge (timer hvor der har været aktivitet)
76%
0%
Idrætshal

Mandag
22%
78%
Aktivitet
Ikke aktivitet

Tirsdag
11%
89%
Aktivitet
Ikke aktivitet

Onsdag
11%
89%
Aktivitet
Ikke aktivitet

Torsdag
11%
89%
Aktivitet
Ikke aktivitet

Fredag
0%
100%
Aktivitet
Ikke aktivitet

5.14 ØSVN HALLEN

Kapacitetsanalyse i uge 46 2014.

Ø.S.V.N hallen består af en idrætshal og et cafeteria.

Ø.S.V.N hallen er anført som en hal med lav belastning.

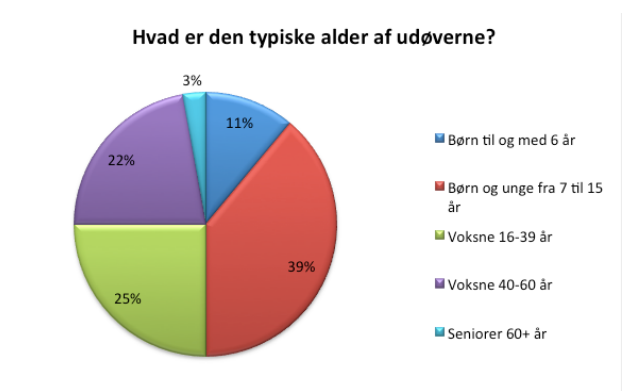

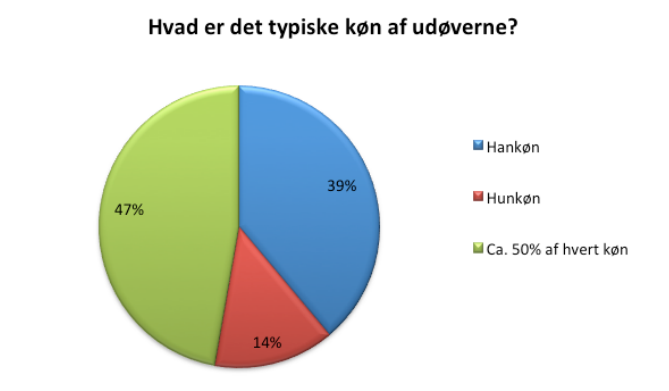

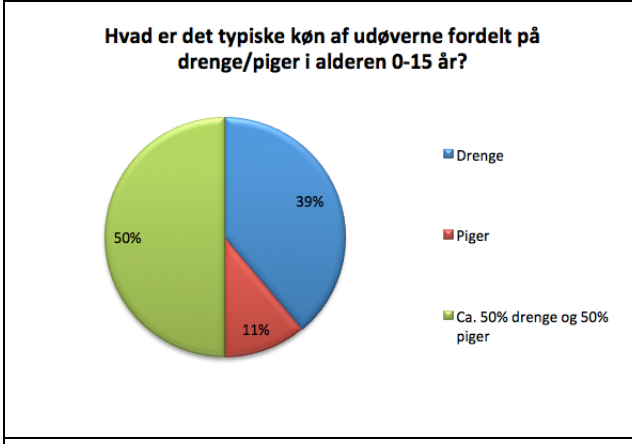

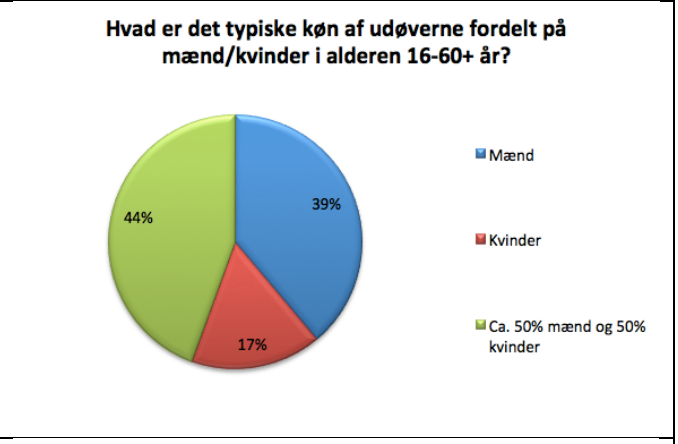

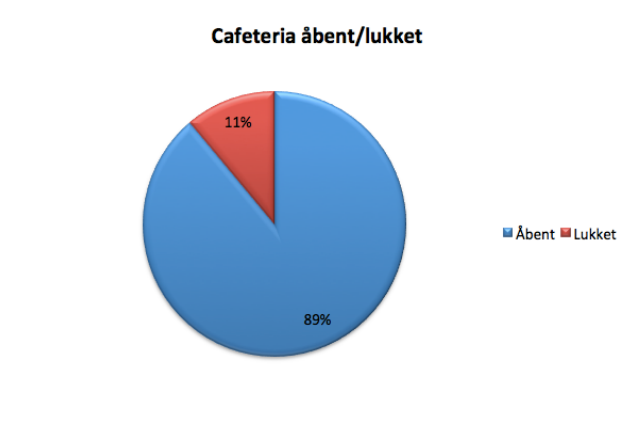

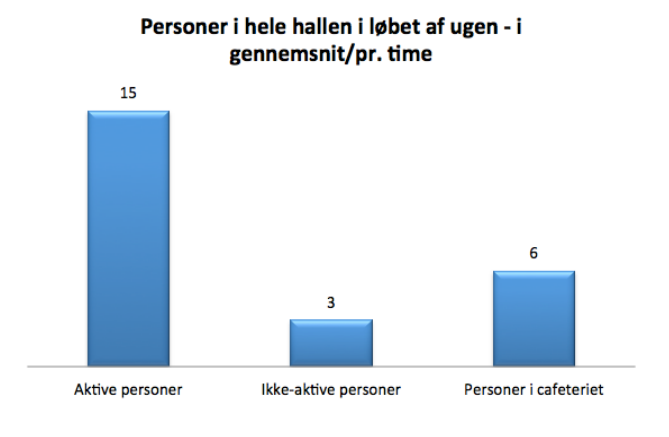

Hvilken idræt, møde eller anden aktivitet udøves i lokalerne (alle lokaler)?

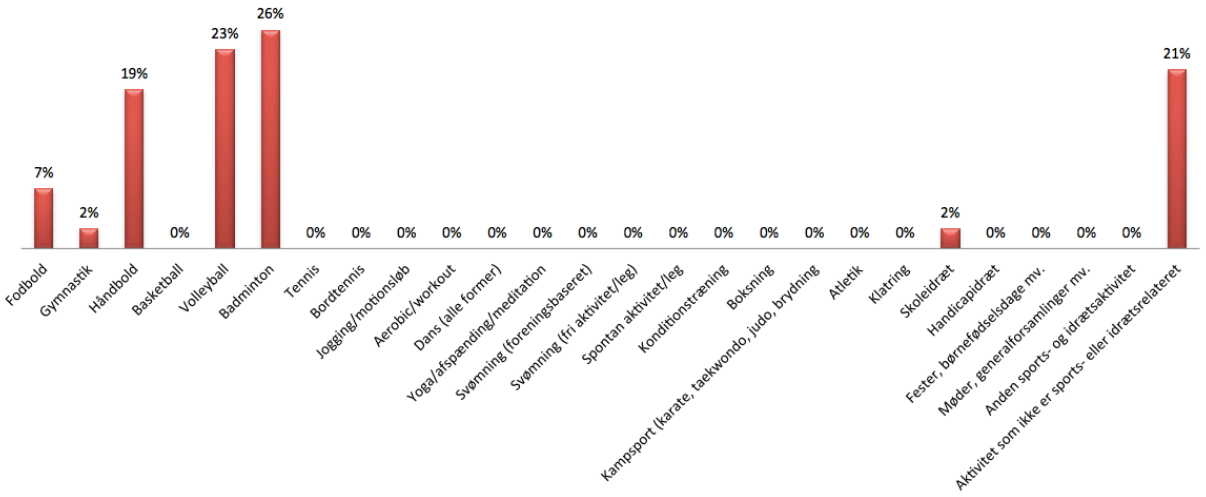

Kapacitetsudnyttelse for hver aktivitet i idrætslokalerne - pr. aktivitet/pr. uge (timer hvor der har været aktivitet)

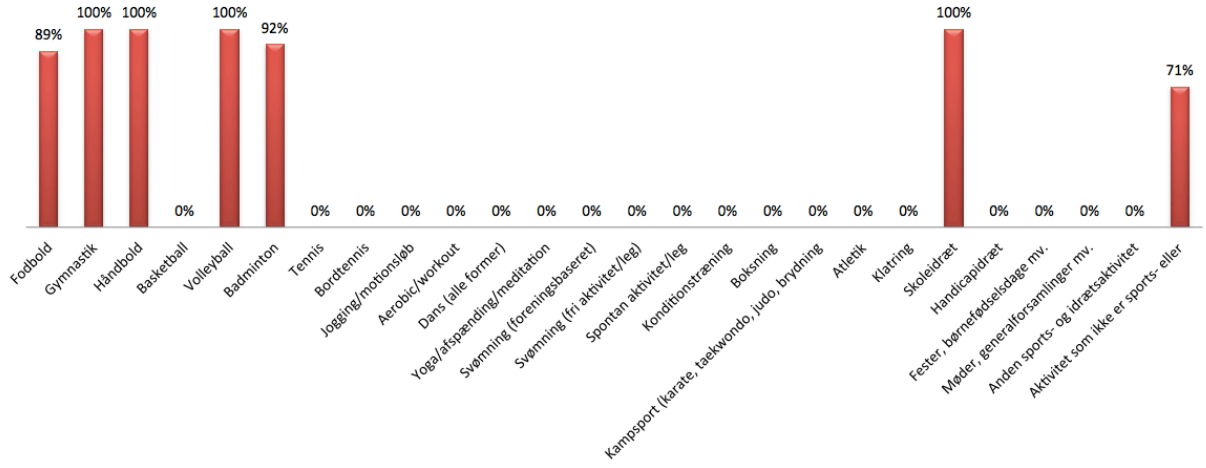

Kapacitetsudnyttelse i idrætslokalerne - pr. idrætslokale/pr. uge (timer hvor der har været aktivitet)

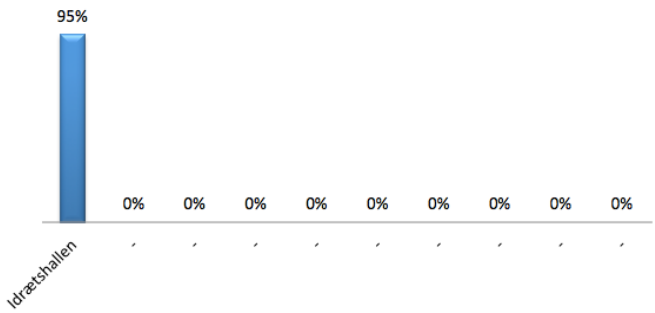

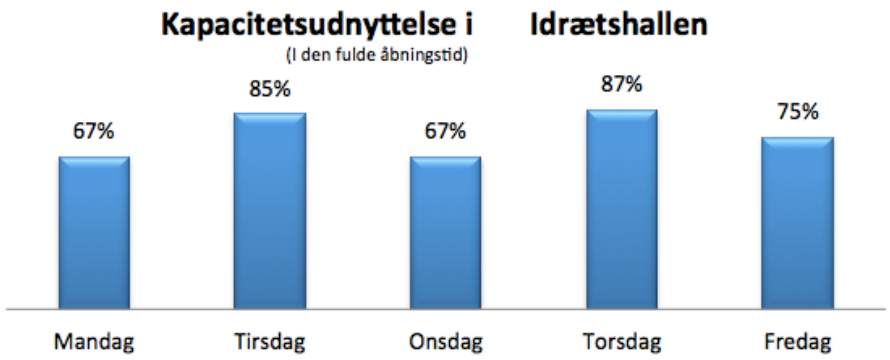
Kapacitetsudnyttelse i Idrætshallen
(I den fulde åbningstid)
67%
85%
67%
87%
75%
Mandag
Tirsdag
Onsdag
Torsdag
Fredag

Idrætshallen
20%
4%
76%
Idrætsaktivitet
Anden aktivitet
Ingen aktivitet

Mandag
33%
67%
Aktivitet
Ikke aktivitet

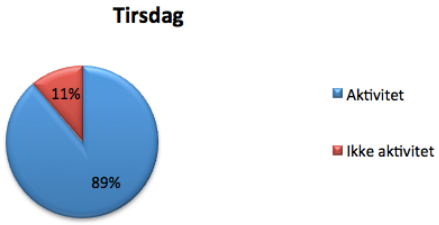
Tirsdag
11%
89%
Aktivitet
Ikke aktivitet

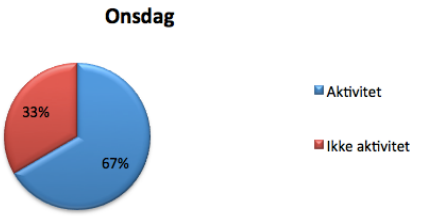
Onsdag
33%
67%
Aktivitet
Ikke aktivitet

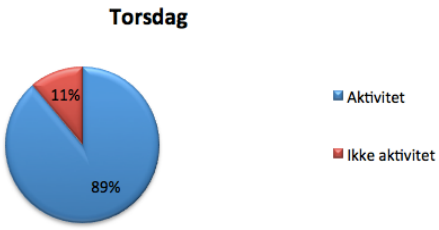
Torsdag
11%
89%
Aktivitet
Ikke aktivitet

Fredag
11%
89%
Aktivitet
Ikke aktivitet